

DONNÉES STATISTIQUES DE L'INSTITUT NATIONAL DES LANGUES

Cours de langues

Inscriptions par langue (2011/2012 à 2020/2021)	page 2
Nombre de classes par langue et lieu (2009/2010 à 2020/2021)	page 5
Nombre de classes par langue et horaire (2015/2016 à 2020/2021)	page 10
Taux d'inscription homme/femme (2020/2021)	page 11
Taux d'inscription par tranche d'âge (2020/2021)	page 12
Nombre d'inscrits résidents/frontaliers (2009 à 2021)	page 13

Examens et tests

Examens et tests officiels en 2020/2021	page 14
Nombre de candidats aux examens et tests par année (2015/2016 à 2020/2021)	page 15

Luxembourgeois

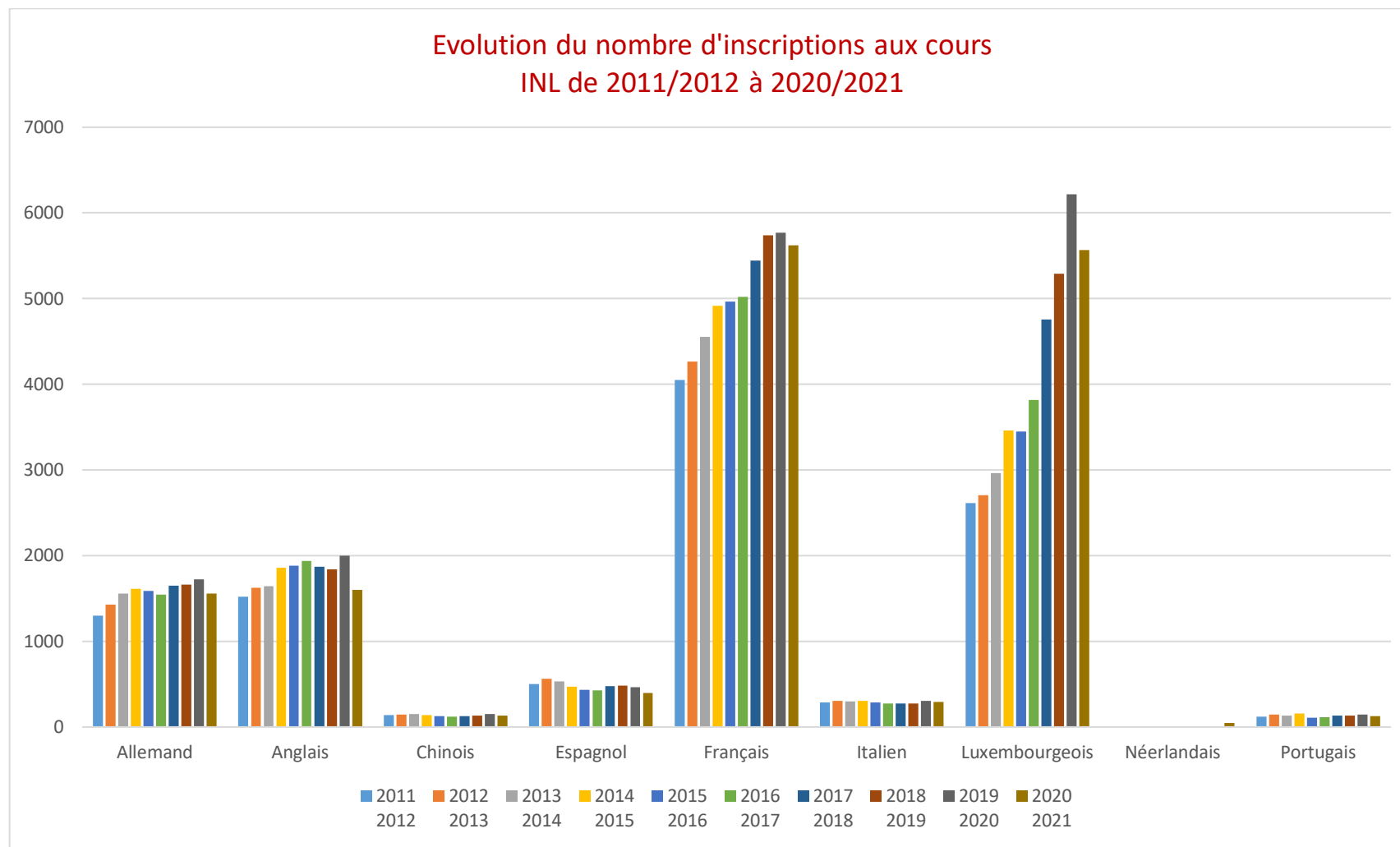
Cours de luxembourgeois	page 18
Examen Lëtzebuergesch als Friemsprooch – « LaF »	page 22
Nationalité - Examen d'évaluation de la langue luxembourgeoise « Sproochentest »	page 23
Nationalité – Cours de 24 heures de luxembourgeois	page 24
Zertifikat Lëtzebuenger Sprooch a Kultur (ZLSK)	page 25

Cours de langues

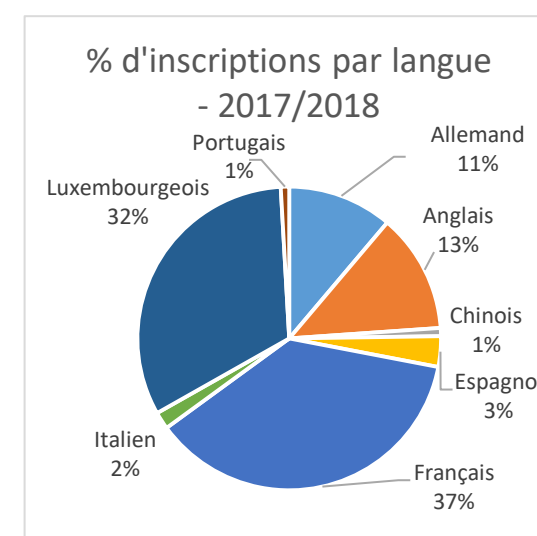
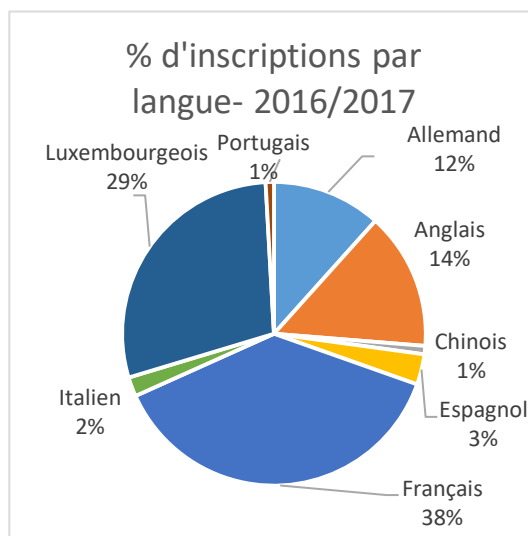
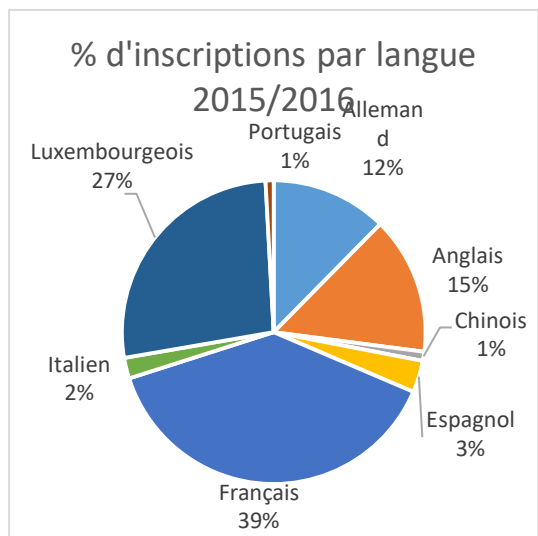
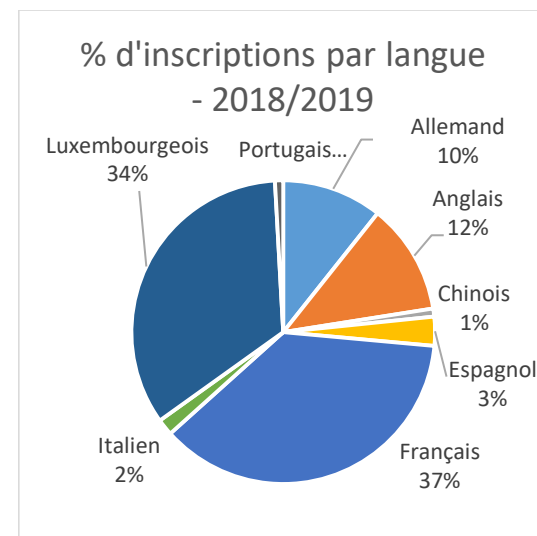
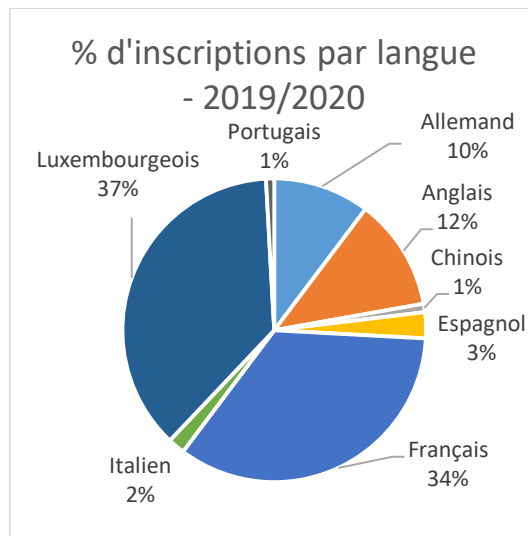
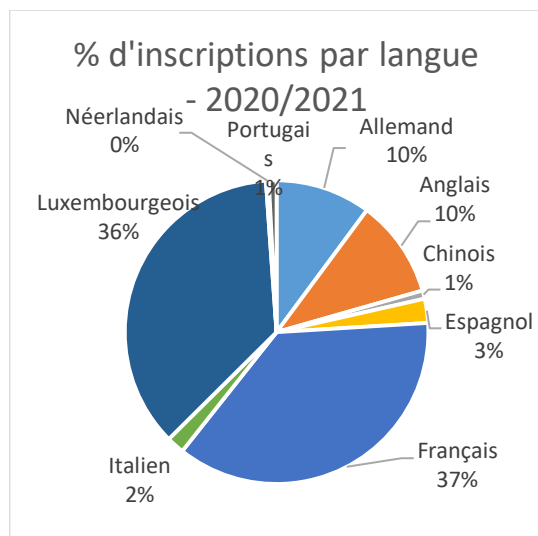
Inscriptions individuelles par année académique depuis 2011/2012

Langue	2011 2012	2012 2013	2013 2014	2014 2015	2015 2016	2016 2017	2017 2018	2018 2019	2019 2020	2020 2021	Total
Allemand	1301	1430	1560	1610	1591	1544	1647	1662	1723	1556	15624
Anglais	1520	1627	1643	1859	1885	1939	1873	1839	2001	1600	17786
Chinois	139	145	150	137	125	118	128	133	150	135	1360
Espagnol	504	560	532	469	436	430	479	480	464	394	4748
Français	4053	4265	4554	4915	4964	5020	5444	5740	5772	5619	50346
Italien	287	304	298	302	284	273	272	273	303	291	2887
Luxembourgeois	2614	2706	2966	3459	3449	3814	4756	5291	6217	5567	40839
Néerlandais										47	47
Portugais	121	146	134	156	111	117	132	136	146	126	1325
Total	10539	11183	11837	12907	12845	13255	14731	15554	16776	15335	134962
Evolution 1 an		106%	106%	109%	100%	103%	111%	106%	108%	91%	

Cours de langues



Cours de langues

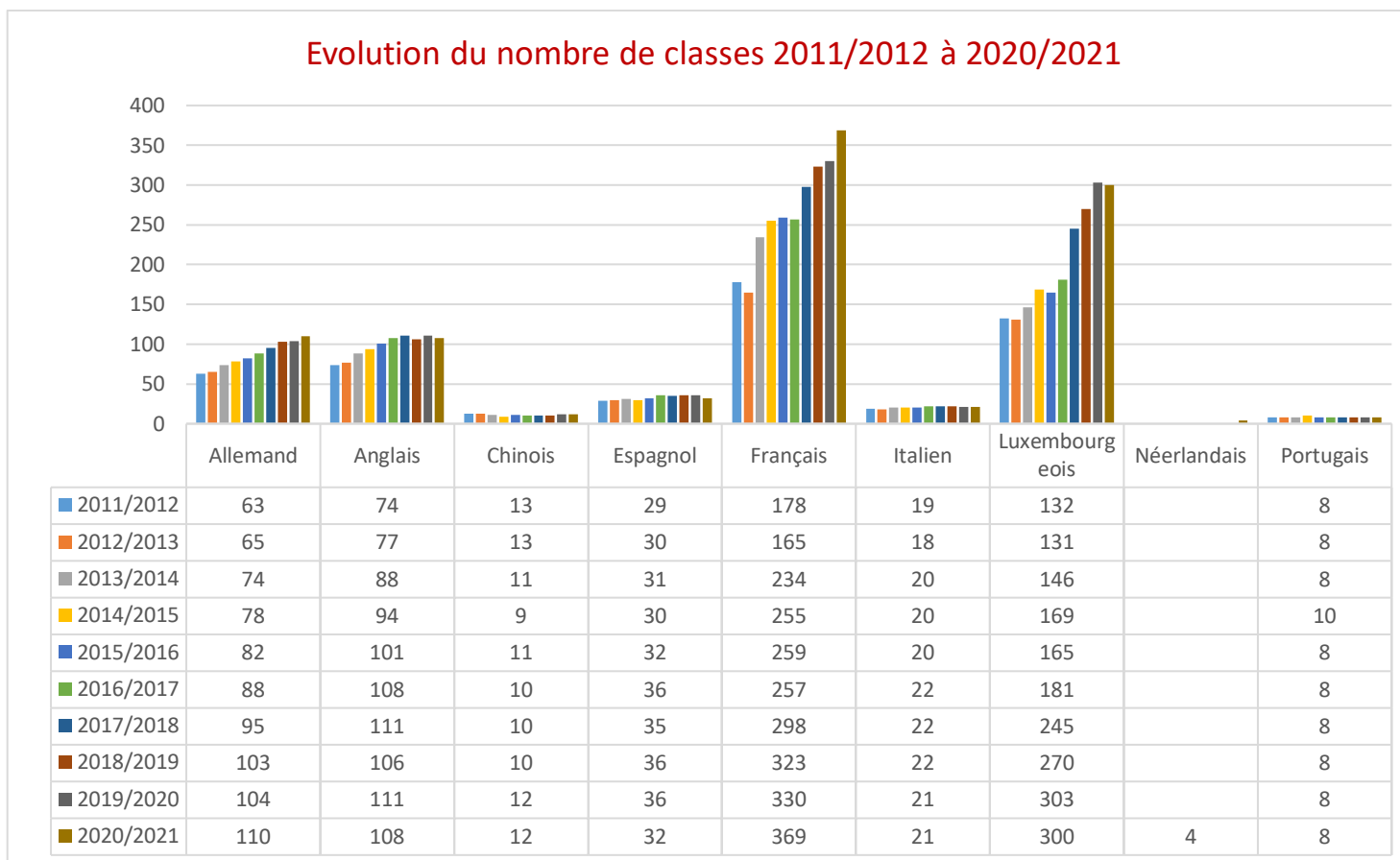


Cours de langues

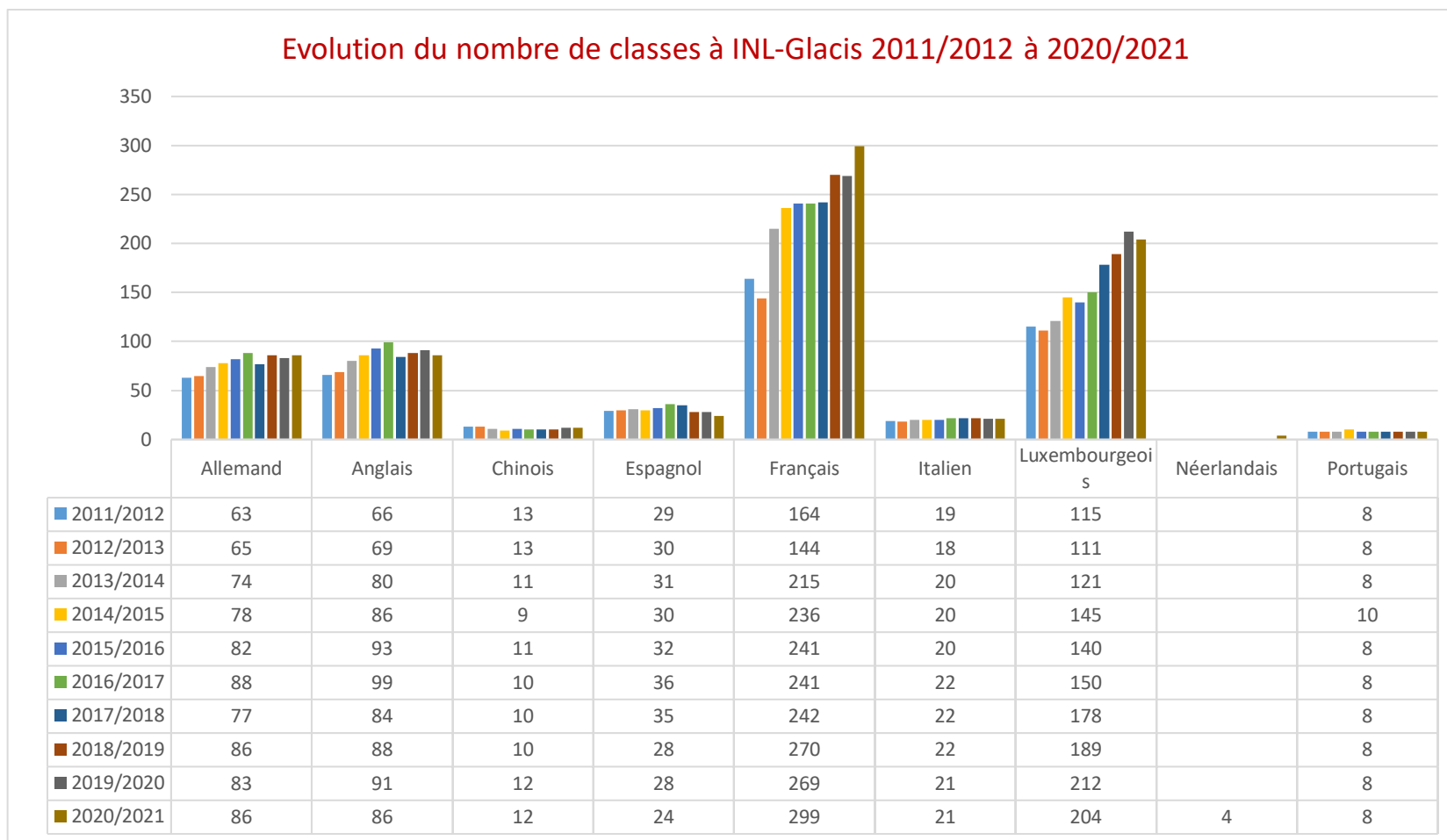
Evolution du nombre de classes 2011/2012 à 2020/2021

Langue	2011/2012	2012/2013	2013/2014	2014/2015	2015/2016	2016/2017	2017/2018	2018/2019	2019/2020	2020/2021	Nombre de classes
Allemand	63	65	74	78	82	88	95	103	104	110	862
Anglais	74	77	88	94	101	108	111	106	111	108	978
Chinois	13	13	11	9	11	10	10	10	12	12	111
Espagnol	29	30	31	30	32	36	35	36	36	32	327
Français	178	165	234	255	259	257	298	323	330	369	2668
Italien	19	18	20	20	20	22	22	22	21	21	205
Luxembourgeois	132	131	146	169	165	181	245	270	303	300	2042
Néerlandais										4	4
Portugais	8	8	8	10	8	8	8	8	8	8	82
Total	516	507	612	665	678	710	824	878	925	964	7279

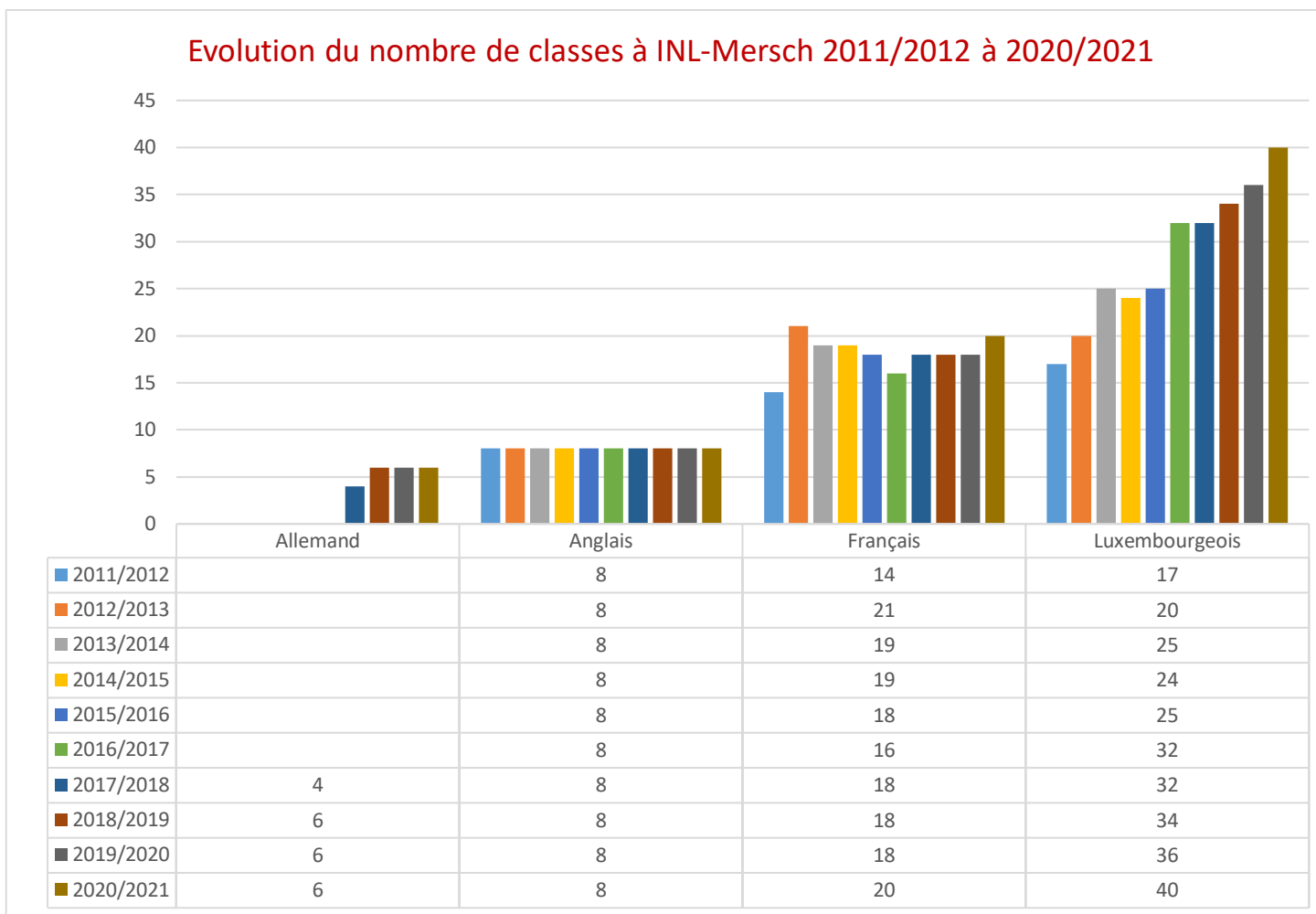
Cours de langues



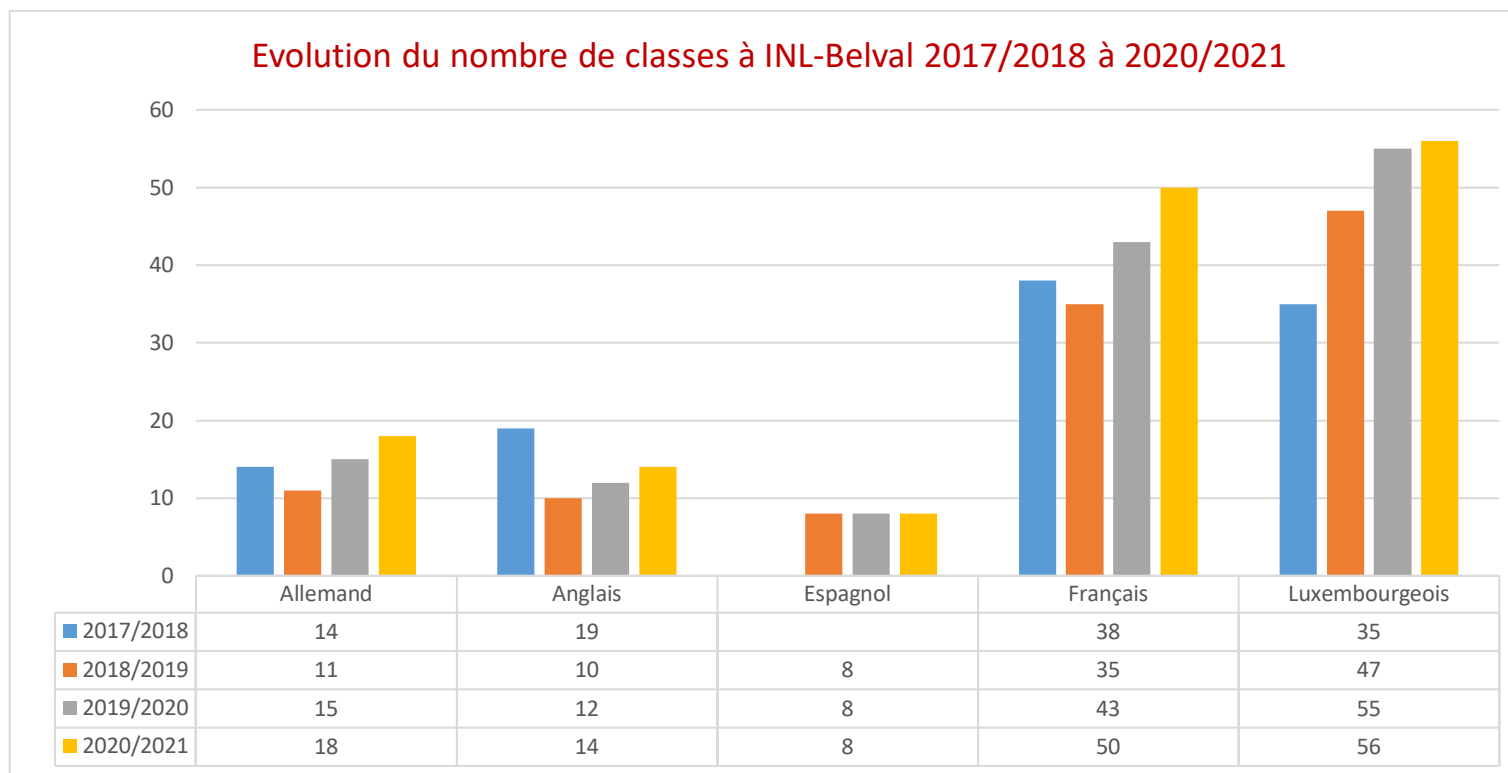
Cours de langues



Cours de langues



Cours de langues

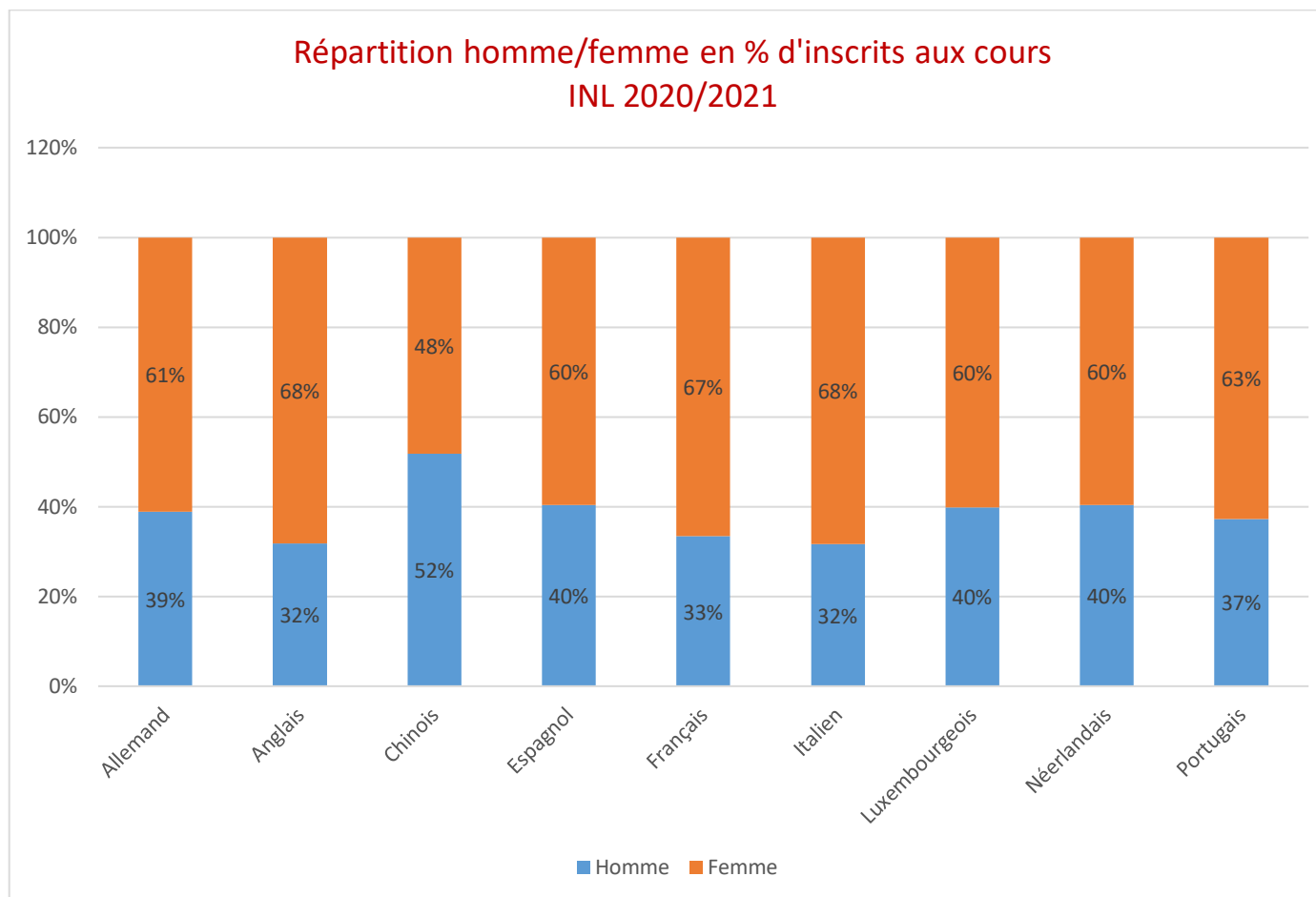


Cours de langues

Nombre de classes par horaire 2016/2017 – 2020/2021

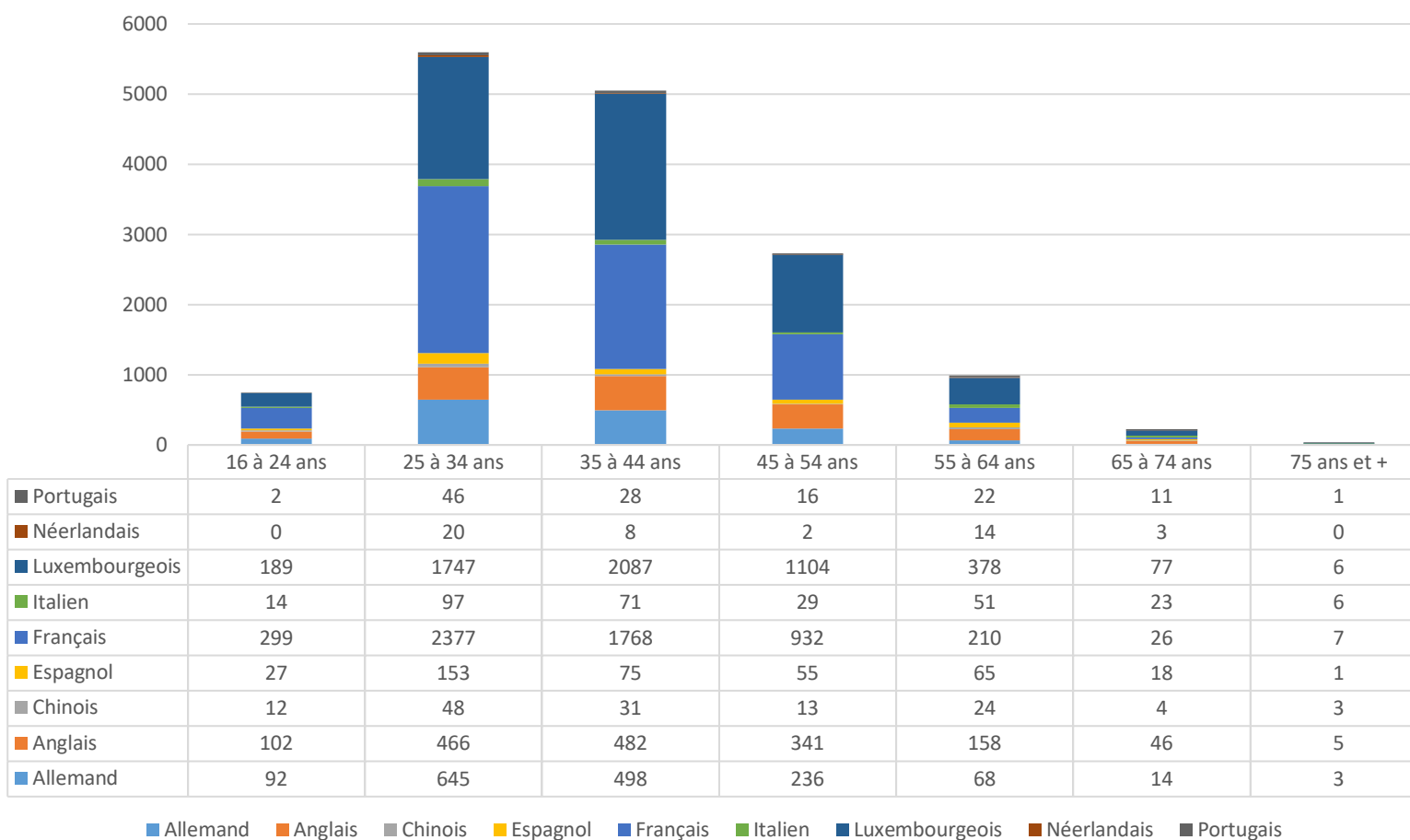
Langue	2016/2017			2017/2018			2018/2019			2019/2020			2020/2021		
	Jour	Soir	Total	Jour	Soir	Total	Jour	Soir	Total	Jour	Soir	Total	Jour	Soir	Total
	8h à 17h	17h à 21h		8h à 17h	17h à 21h		8h à 17h	17h à 21h		8h à 17h	17h à 21h		8h à 17h	17h à 21h	
Allemand	55	33	88	62	33	95	61	42	103	57	47	104	64	46	110
Anglais	61	47	108	71	40	111	58	48	106	59	52	111	57	51	108
Chinois	2	8	10	2	8	10	2	8	10	2	10	12	2	10	12
Espagnol	19	17	36	16	19	35	18	18	36	18	18	36	14	18	32
Français	171	86	257	206	93	299	214	109	323	206	124	330	237	132	369
Italien	12	10	22	12	10	22	12	10	22	11	10	21	11	10	21
Luxembourgeois	116	65	181	155	94	249	182	88	270	188	115	303	186	114	300
Portugais	0	8	8	0	8	8	0	8	8	0	8	8	0	8	8
Néerlandais												0	0	4	4
Total	436	274	710	524	305	829	547	331	878	541	384	925	571	393	964
en %	61%	39%		63%	37%		62%	38%		58%	42%		59%	41%	

COURS DE LANGUES



COURS DE LANGUES

Inscriptions aux cours de langue, par tranche d'âge
INL année 2020/2021



COURS DE LANGUES

Nombre d'inscrits résidents/frontaliers – 2011/2012 à 2020/2021

Langue	Frontaliers	% Frontaliers	Résidents	% Résidents	Total
Allemand	1713	12%	12608	88%	14321
Anglais	2100	13%	14515	87%	16615
Chinois	135	11%	1104	89%	1239
Espagnol	381	9%	3919	91%	4300
Français	1887	4%	44115	96%	46002
Italien	201	8%	2465	92%	2666
Luxembourgeois	2894	8%	35054	92%	37948
Néerlandais			23	100%	23
Portugais	130	10%	1141	90%	1271
Total	9441	8%	114944	92%	124385

CERTIFICATIONS INTERNATIONALES

Résultats des examens à l'INL en 2020/2021

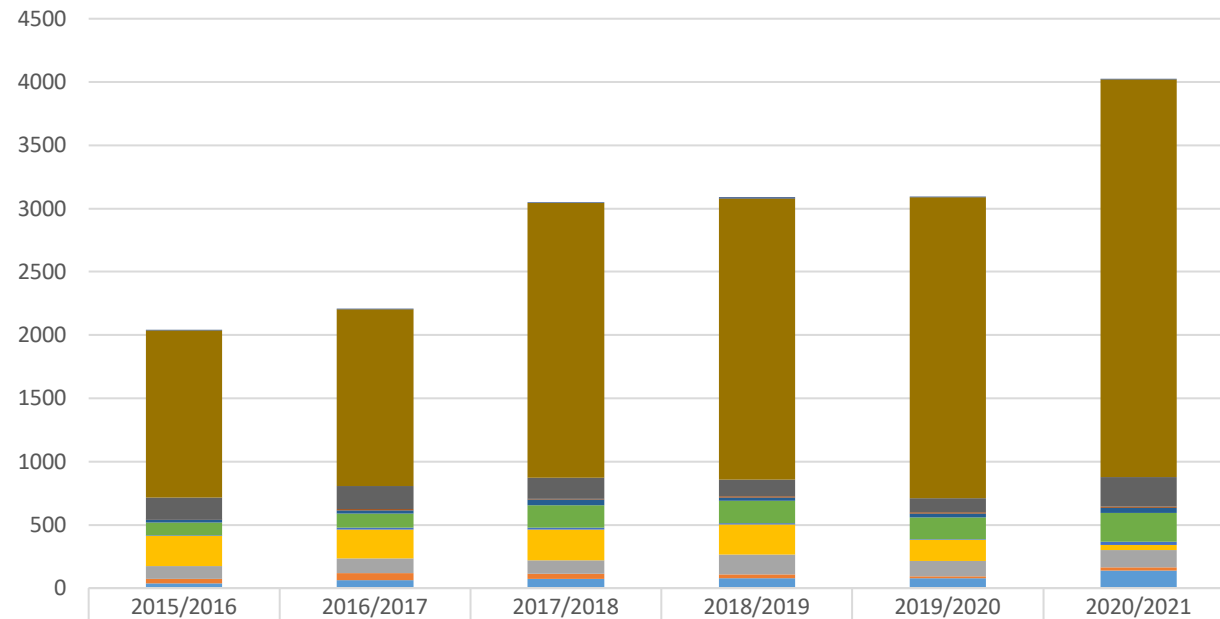
Langue	Examen	Nbre de sessions	Inscrits	Présents	% Présents	Admis	% Admis
Allemand	GOETHE-ZERTIFIKAT	5	138	132	96%	98	74%
Allemand	TestDaF	4	28	26	93%	*	*
Anglais	CAMBRIDGE ENGLISH	8	135	128	95%	119	93%
Anglais	IELTS	1	38	38	100%	*	*
Espagnol	DELE	2	25	23	92%	21	91%
Français	DELFF-DALF	3	229	215	94%	181	84%
Français	TCF	3	41	36	88%	*	*
Italien	CELI	2	13	12	92%	11	92%
Luxembourgeois	Lëtzebuergesch als Friemsprooch	3	229	209	91%	110	53%
Luxembourgeois	Sproochentest Lëtzebuergesch	83	3142	2871	91%	1809	63%
Portugais	CAPLE	2	8	6	75%	4	67%
Total		116	4026	3696	92%	2353	65%

(*) Les tests permettent la détermination d'un niveau; ils ne sont pas repris dans ce tableau.

Evolution du nombre de candidats aux examens et tests par année – INL – 2015/2016 à 2020/2021

Langue	Examen ou test	2015/2016	2016/2017	2017/2018	2018/2019	2019/2020	2020/2021
Allemand	GOETHE-ZERTIFIKAT	37	62	72	79	78	138
Allemand	TestDaF	36	56	42	27	15	28
Anglais	CAMBRIDGE ENGLISH	100	118	107	157	122	135
Anglais	IELTS	239	229	244	239	165	38
Espagnol	DELE	6	11	13	11	9	25
Français	DELFDALF	100	114	176	176	170	229
Français	TCF	25	26	46	29	31	41
Italien	CELI	3	10	4	8	10	13
Luxembourgeois	Lëtzebuergesch als Friemsprooch	169	179	167	129	111	229
Luxembourgeois	Sproochentest Lëtzebuergesch	1319	1397	2173	2224	2380	3142
Portugais	CAPLE	5	4	6	11	5	8
Total		2039	2206	3050	3090	3096	4026

Evolution du nombre de candidats aux examens et tests



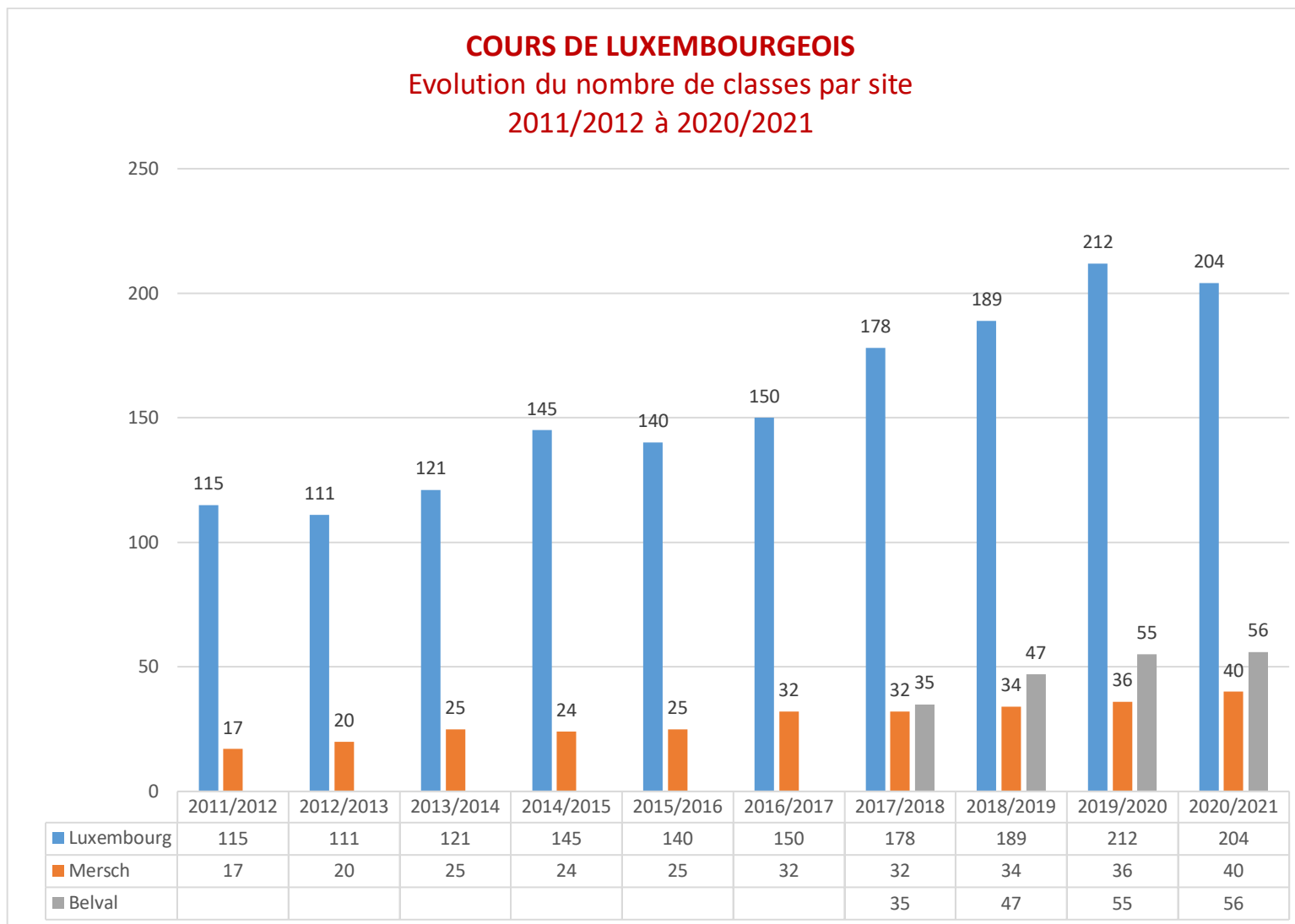
	2015/2016	2016/2017	2017/2018	2018/2019	2019/2020	2020/2021
■ CAPLE	5	4	6	11	5	8
■ Sproochentest Lëtzebuergesch	1319	1397	2173	2224	2380	3142
■ Lëtzebuergesch als Friemsprooch	169	179	167	129	111	229
■ CELI	3	10	4	8	10	13
■ TCF	25	26	46	29	31	41
■ DELFDALF	100	114	176	176	170	229
■ DELE	6	11	13	11	9	25
■ IELTS	239	229	244	239	165	38
■ CAMBRIDGE ENGLISH	100	118	107	157	122	135
■ TestDaF	36	56	42	27	15	28
■ GOETHE-ZERTIFIKAT	37	62	72	79	78	138

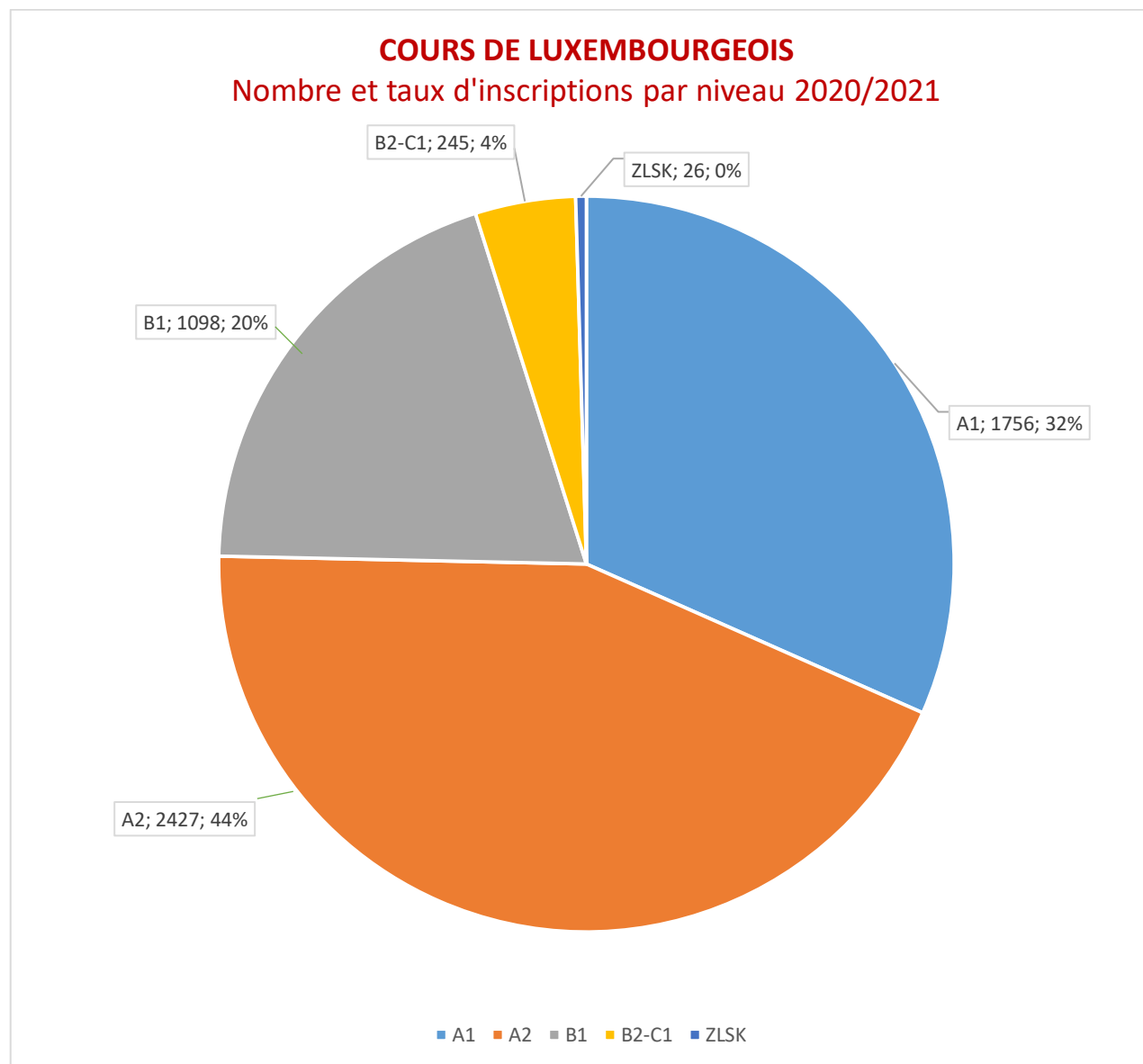
Luxembourgeois

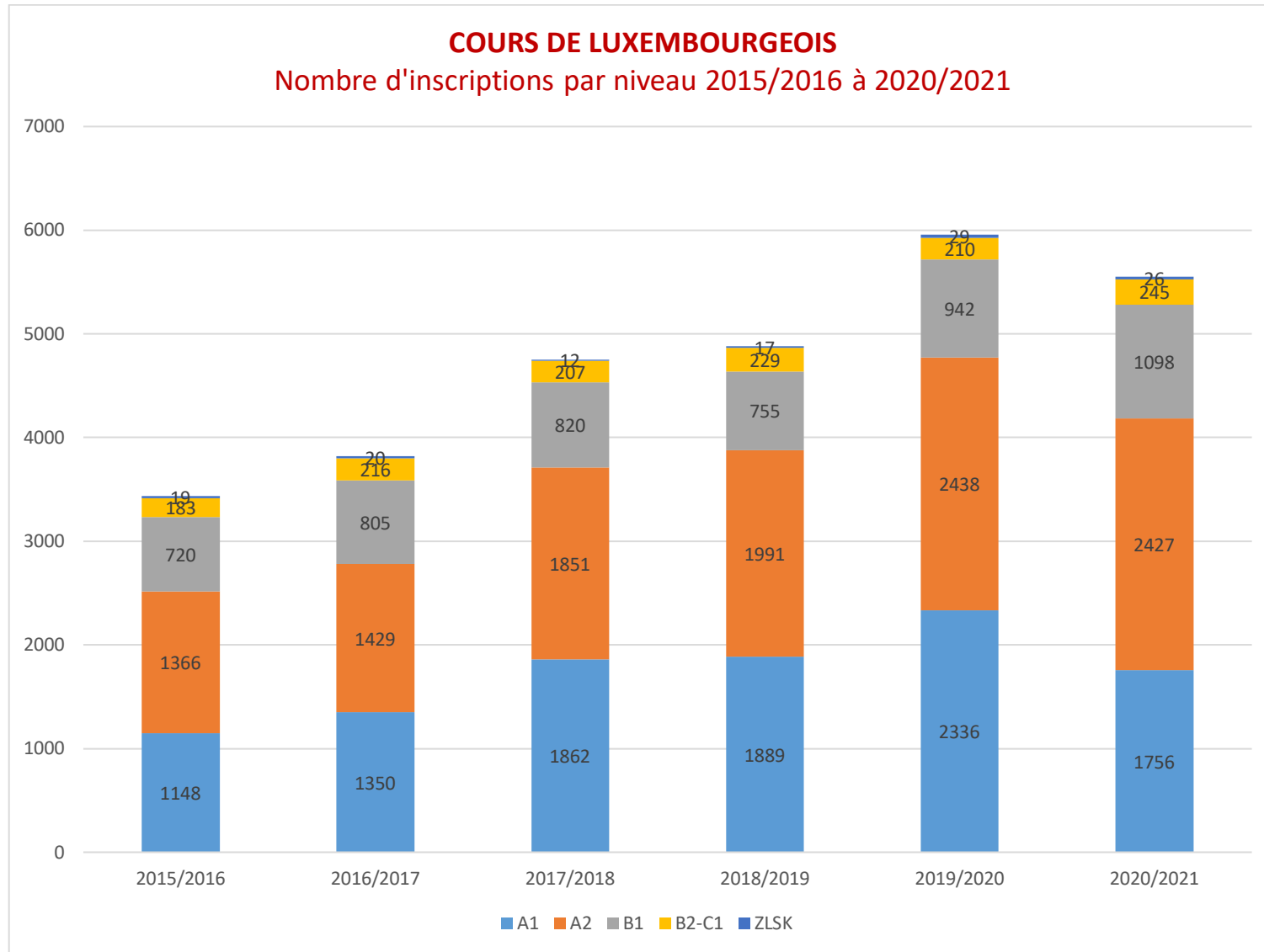
Cours de luxembourgeois	page 18
Examen Lëtzebuergesch als Friemsprooch – « LaF »	page 22
Nationalité - Examen d'évaluation de la langue luxembourgeoise « Sproochentest »	page 23
Nationalité – Cours de 24 heures de luxembourgeois	page 24
Zertifikat Lëtzebuenger Sprooch a Kultur (ZLSK)	page 25

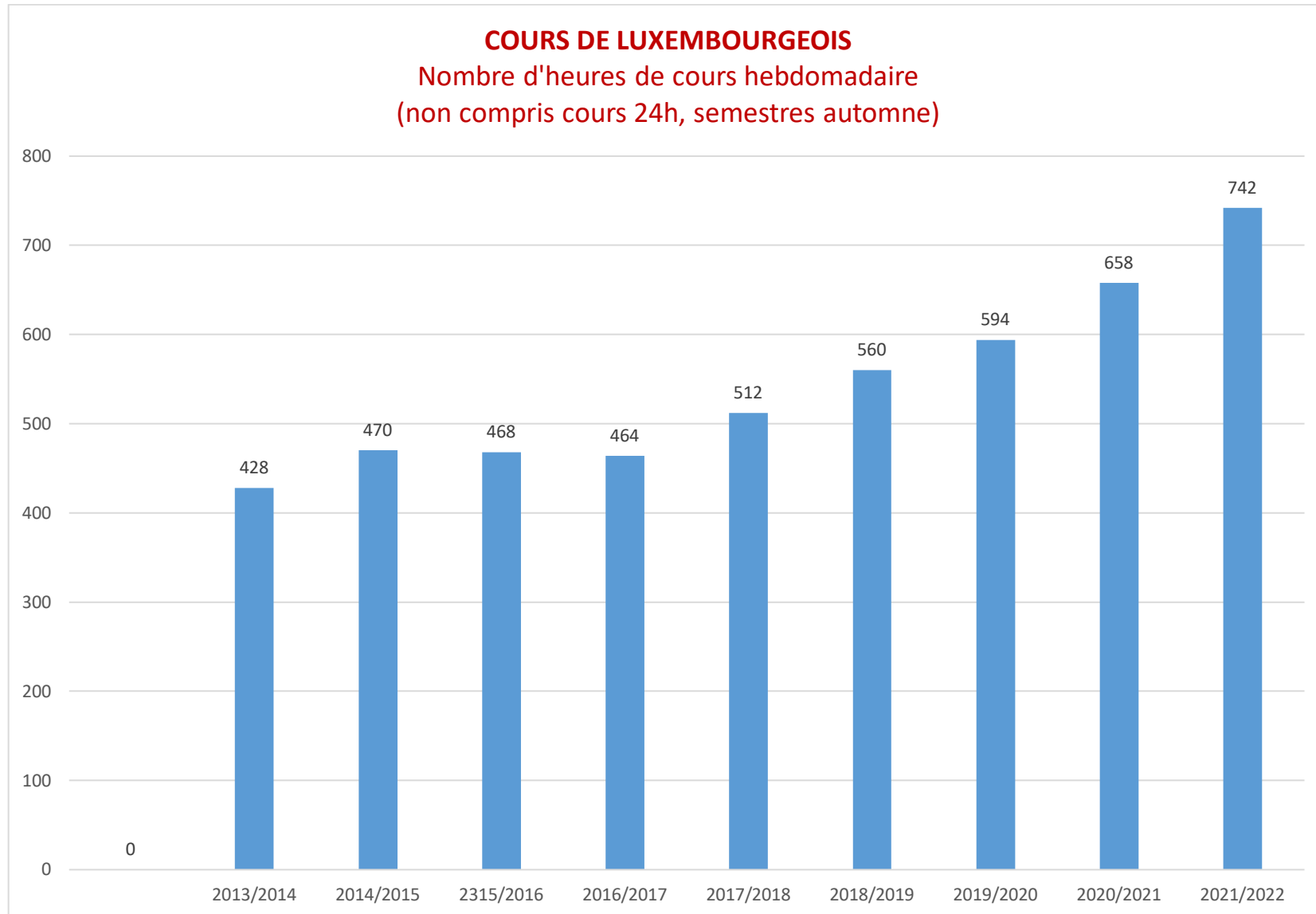
COURS DE LUXEMBOURGEOIS

Evolution du nombre de classes par site
2011/2012 à 2020/2021



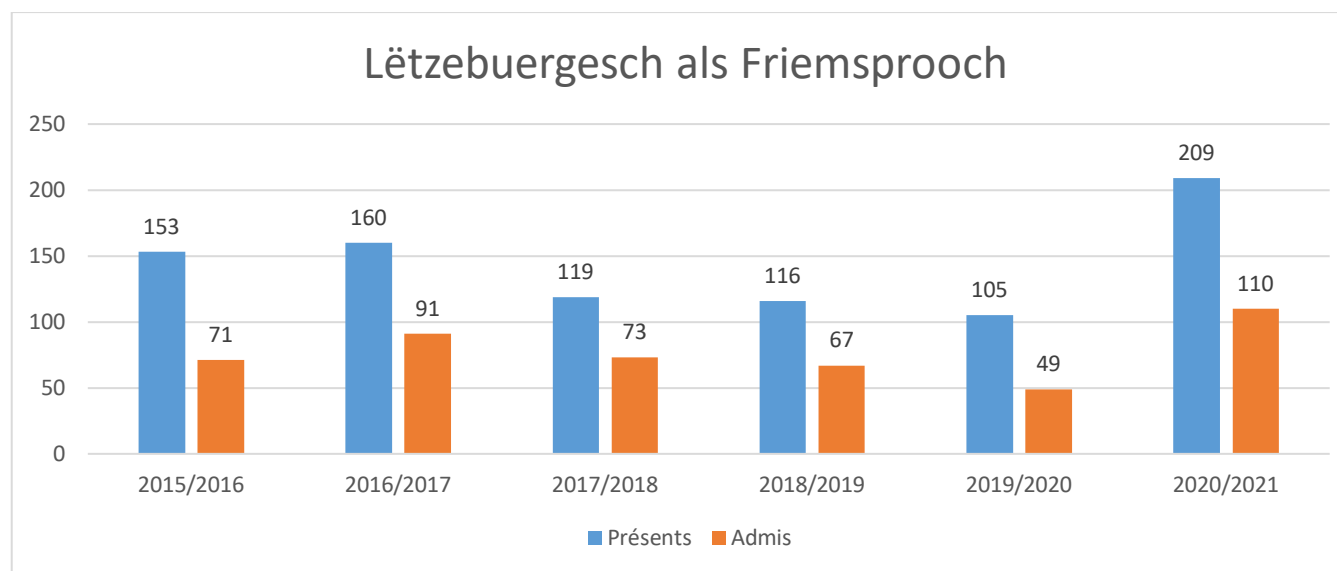






Examen « Lëtzebuergesch als Friemsprooch » - LaF

Année	Nombre de sessions	Inscrits	Présents	% Présents	Admis	% Admis
2015/2016	2	169	153	91%	71	46%
2016/2017	3	179	160	89%	91	57%
2017/2018	3	167	119	71%	73	61%
2018/2019	3	129	116	90%	67	58%
2019/2020	2	111	105	95%	49	47%
2020/2021	83	229	209	91%	110	53%



NATIONALITE

Examen d'évaluation de la langue luxembourgeoise pour l'acquisition de la nationalité luxembourgeoise « Sproochentest »

Périodes	Inscrits	Présents	% Présents	Admis	% Admis
décembre 2008 à avril 2017	8824	8531	97%	5796	68%
mai 2017 / juillet 2017 *	507	487	96%	396	81%
septembre 2017 / juillet 2018	2173	2060	95%	1530	74%
septembre 2018 / juillet 2019	2224	2121	95%	1523	72%
septembre 2019 / juillet 2020	2380	2271	95%	1603	71%
septembre 2020 / juillet 2021	3142	2871	91%	1809	63%
Total	19250	18341	95%	12657	69%

** article 15 de la loi du 8 mars 2017 sur la nationalité luxembourgeoise.*

NATIONALITE - COURS DE 24 HEURES DE LUXEMBOURGEOIS

Les 24 heures de cours de luxembourgeois concernent les personnes visées par l'article 28 de la loi du 8 mars 2017 sur la nationalité luxembourgeoise.

Automne 2017		INL-Glacis
Nombre de classes		6
Nombre de places		98

Printemps 2018	INL-Mersch	INL-LAML	INL-Glacis	Total
Nombre de classes	3	1	1	5
Nombre de places	70	23	25	118

Automne 2018	INL-Mersch	INL-Belval	INL-Glacis	Total
Nombre de classes	0	1	8	9
Nombre de places	0	30	218	248

Zertifikat Lëtzebuenger Sprooch a Kultur

Cours ZLSK

Année	Nombre d'inscrits	Nombre de lauréats
2009/2010	24	17
2010/2011	15	9
2011/2012	20	13
2012/2013	12	11
2013/2014	14	12
2014/2015	25	23
2015/2016	20	14
2016/2017	19	14
2017/2018	12	9
2018/2019	17	12
2019/2020	29	23
2020/2021	29	25
Total	207	157