

## DONNÉES STATISTIQUES DE L'INSTITUT NATIONAL DES LANGUES

### Cours de langues

Inscriptions par langue (2009 à 2019/2020)	page 2
Nombre de classes par langue et lieu (2009/2010 à 2019/2020)	page 5
Nombre de classes par langue et horaire (2015/2016 à 2019/2020)	page 10
Taux d'inscription par nationalité (2019/2020)	page 11
Inscriptions par langue et nationalité (2010 à 2020)	page 12
Taux d'inscription homme/femme (2019/2020)	page 16
Taux d'inscription par tranche d'âge (2019/2020)	page 17
Nombre d'inscrits résidents/frontaliers (2009 à 2020)	page 18

### Examens et tests

Examens et tests officiels en 2019/2020	page 19
Nombre de candidats aux examens et tests par année (2015/2016 à 2019/2020)	page 20

### Luxembourgeois

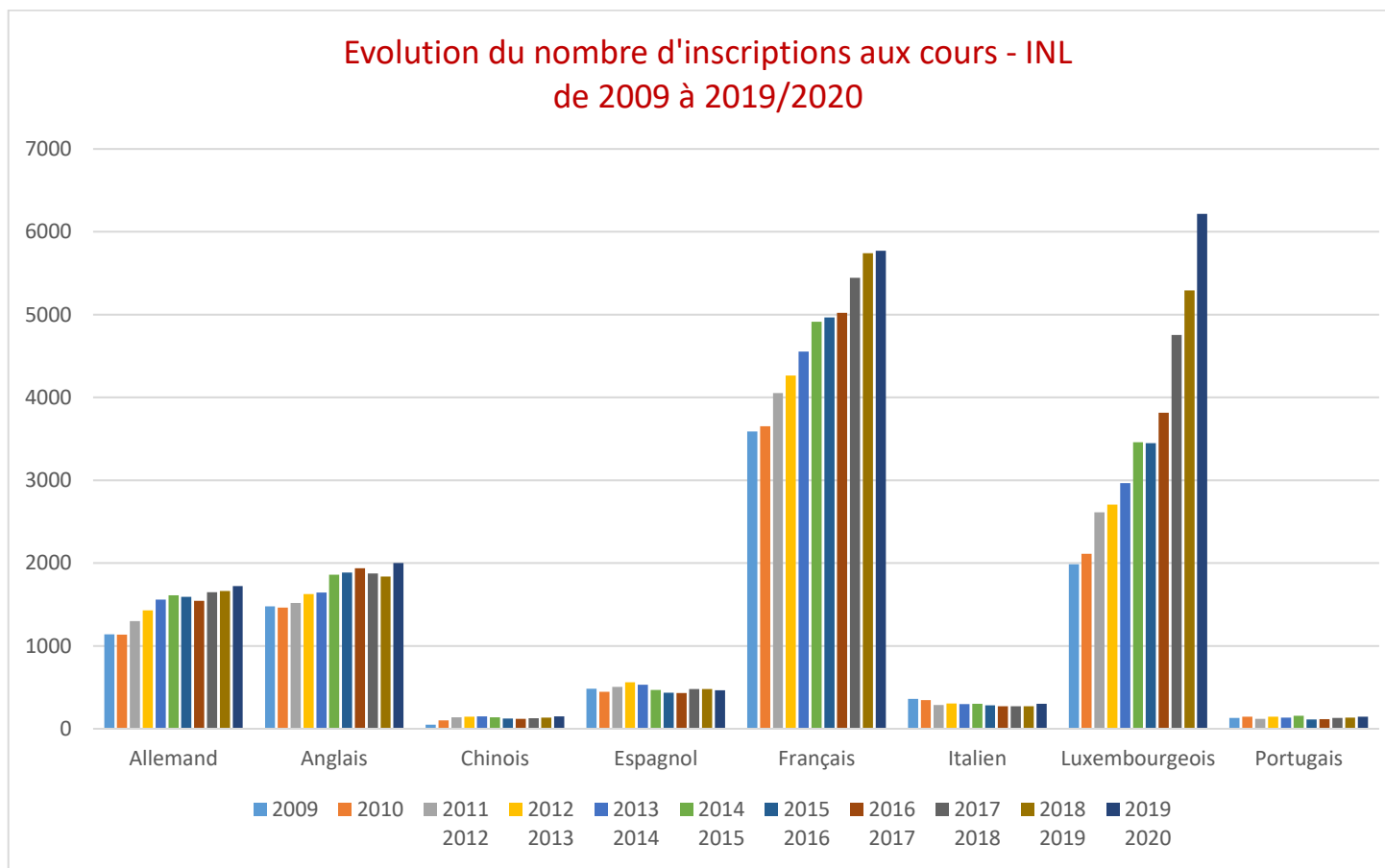
Cours de luxembourgeois	page 23
Examen Lëtzebuergesch als Friemsprooch – « LaF »	page 29
Nationalité - Examen d'évaluation de la langue luxembourgeoise « Sproochentest »	page 30
Nationalité – Cours de 24 heures de luxembourgeois	page 32
Zertifikat Lëtzebuenger Sprooch a Kultur (ZLSK)	page 33

## Cours de langues

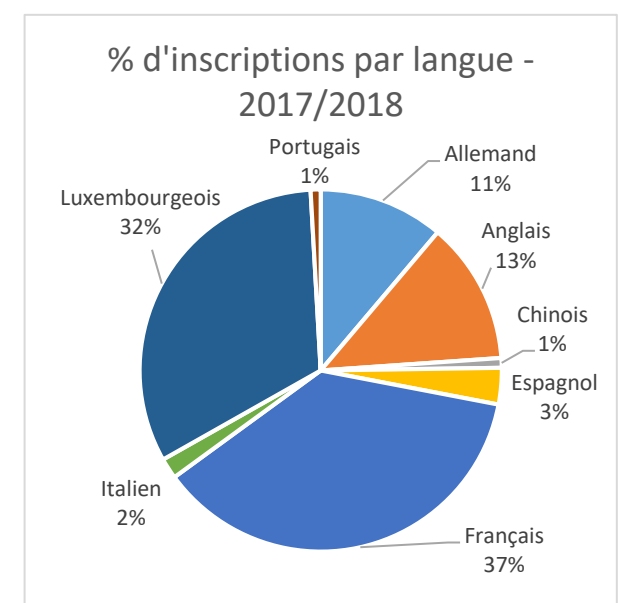
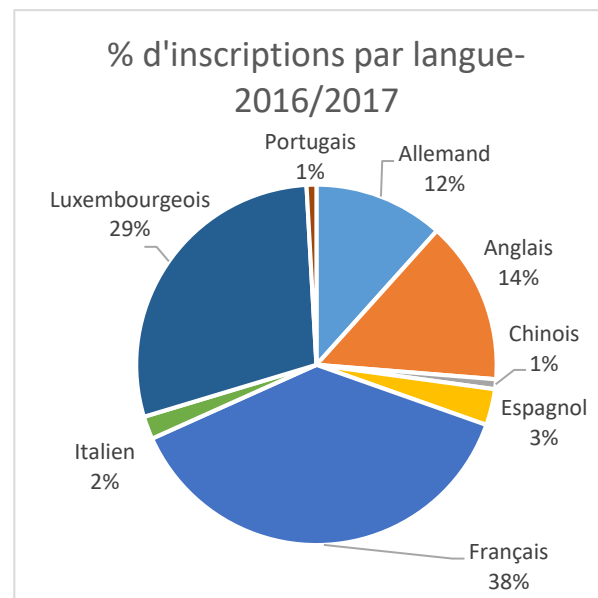
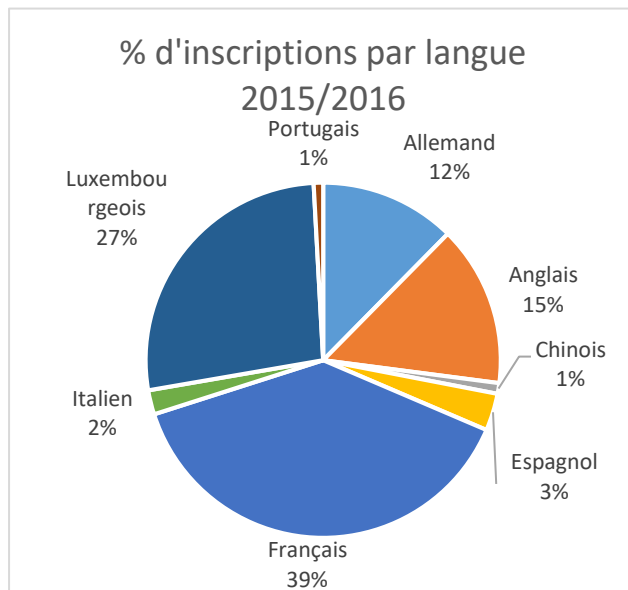
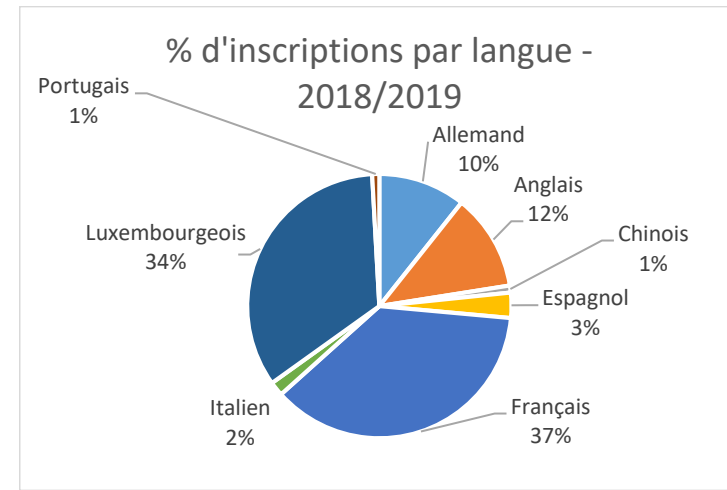
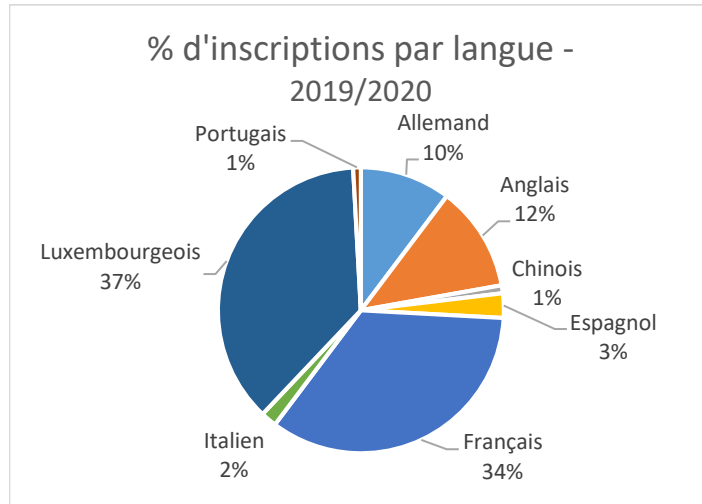
### Inscriptions individuelles par année ou année académique depuis 2009

Langue	2009	2010	2011 2012	2012 2013	2013 2014	2014 2015	2015 2016	2016 2017	2017 2018	2018 2019	2019 2020	Total
Allemand	1141	1136	1301	1430	1560	1610	1591	1544	1647	1662	1723	16345
Anglais	1476	1464	1520	1627	1643	1859	1885	1939	1873	1839	2001	19126
Chinois	50	102	139	145	150	137	125	118	128	133	150	1377
Espagnol	485	447	504	560	532	469	436	430	479	480	464	5286
Français	3590	3651	4053	4265	4554	4915	4964	5020	5444	5740	5772	51968
Italien	361	346	287	304	298	302	284	273	272	273	303	3303
Luxembourgeois	1986	2113	2614	2706	2966	3459	3449	3814	4756	5291	6217	39371
Portugais	131	147	121	146	134	156	111	117	132	136	146	1477
Total	9220	9406	10539	11183	11837	12907	12845	13255	14731	15554	16776	138253
Evolution 1 an		102%	112%	106%	106%	109%	100%	103%	111%	106%	108%	

## Cours de langues



## Cours de langues

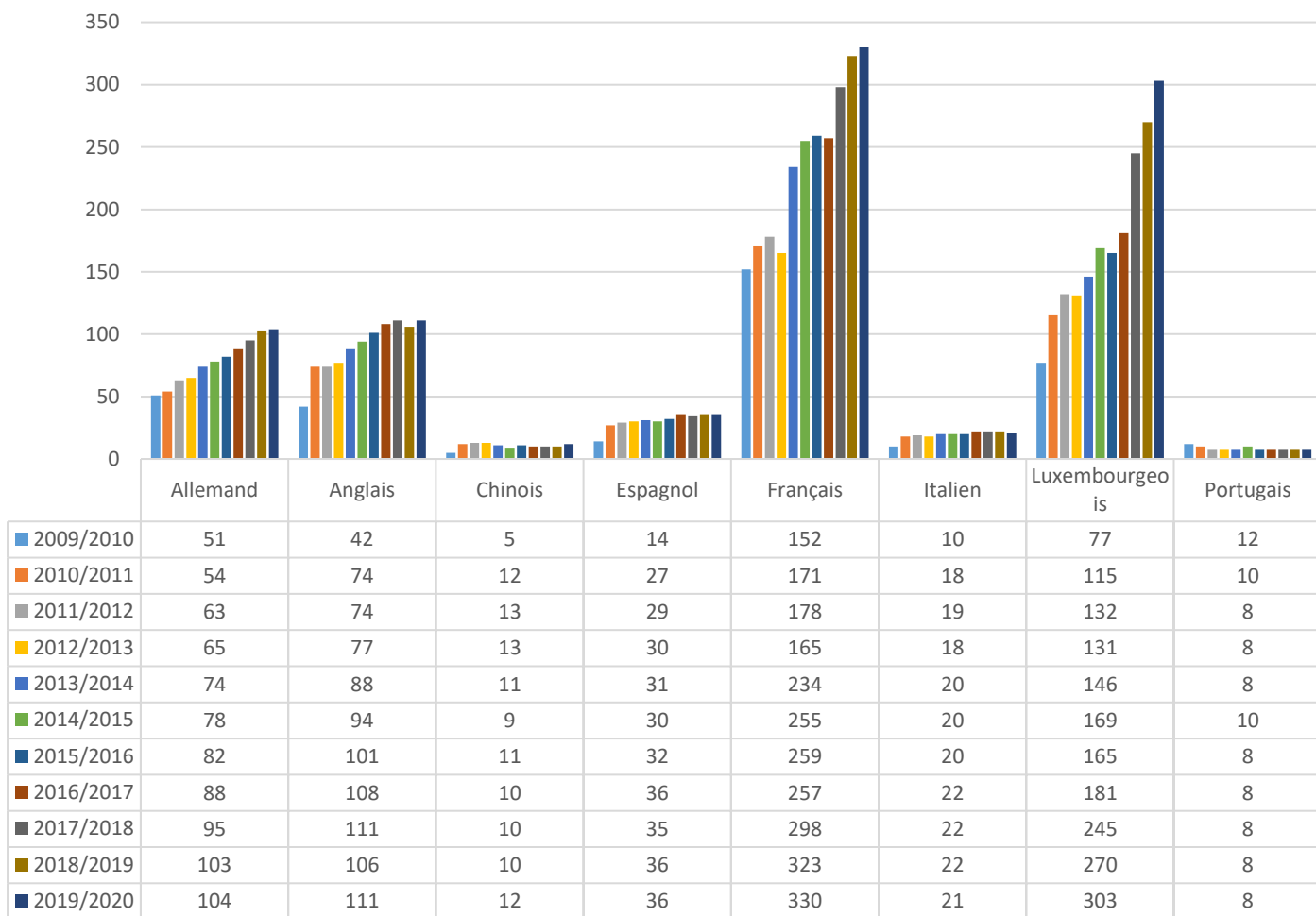


## Cours de langues

### Evolution du nombre de classes 2009/2010 – 2019/2020

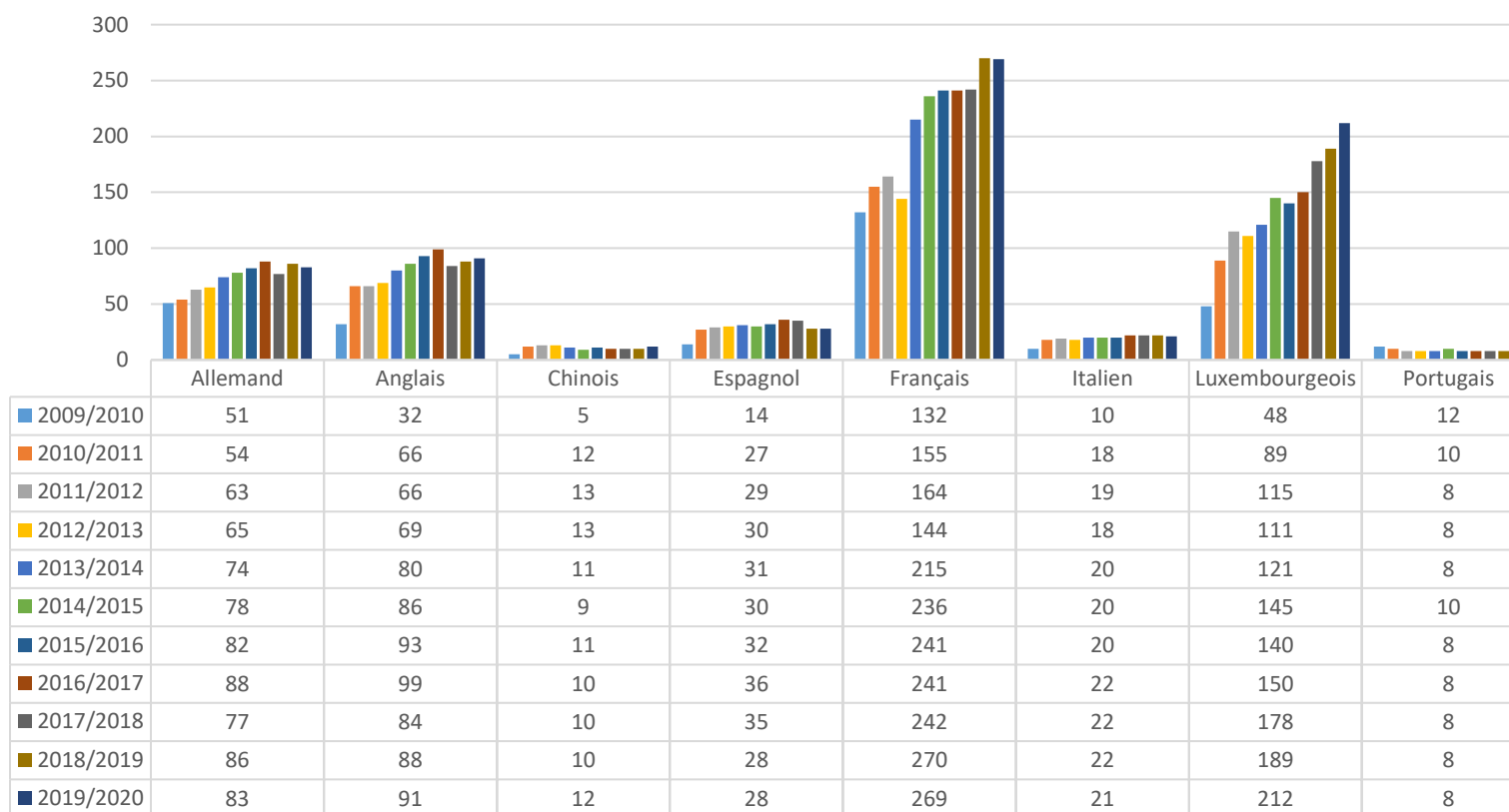
Langue	2009/2010	2010/2011	2011/2012	2012/2013	2013/2014	2014/2015	2015/2016	2016/2017	2017/2018	2018/2019	2019/2020	Nombre de classes
Allemand	51	54	63	65	74	78	82	88	95	103	104	857
Anglais	42	74	74	77	88	94	101	108	111	106	111	986
Chinois	5	12	13	13	11	9	11	10	10	10	12	116
Espagnol	14	27	29	30	31	30	32	36	35	36	36	336
Français	152	171	178	165	234	255	259	257	298	323	330	2622
Italien	10	18	19	18	20	20	20	22	22	22	21	212
Luxembourgeois	77	115	132	131	146	169	165	181	245	270	303	1934
Portugais	12	10	8	8	8	10	8	8	8	8	8	96
<b>Total</b>	<b>363</b>	<b>481</b>	<b>516</b>	<b>507</b>	<b>612</b>	<b>665</b>	<b>678</b>	<b>710</b>	<b>824</b>	<b>878</b>	<b>925</b>	<b>7159</b>

### Evolution du nombre de classes 2009/2010 – 2019/2020



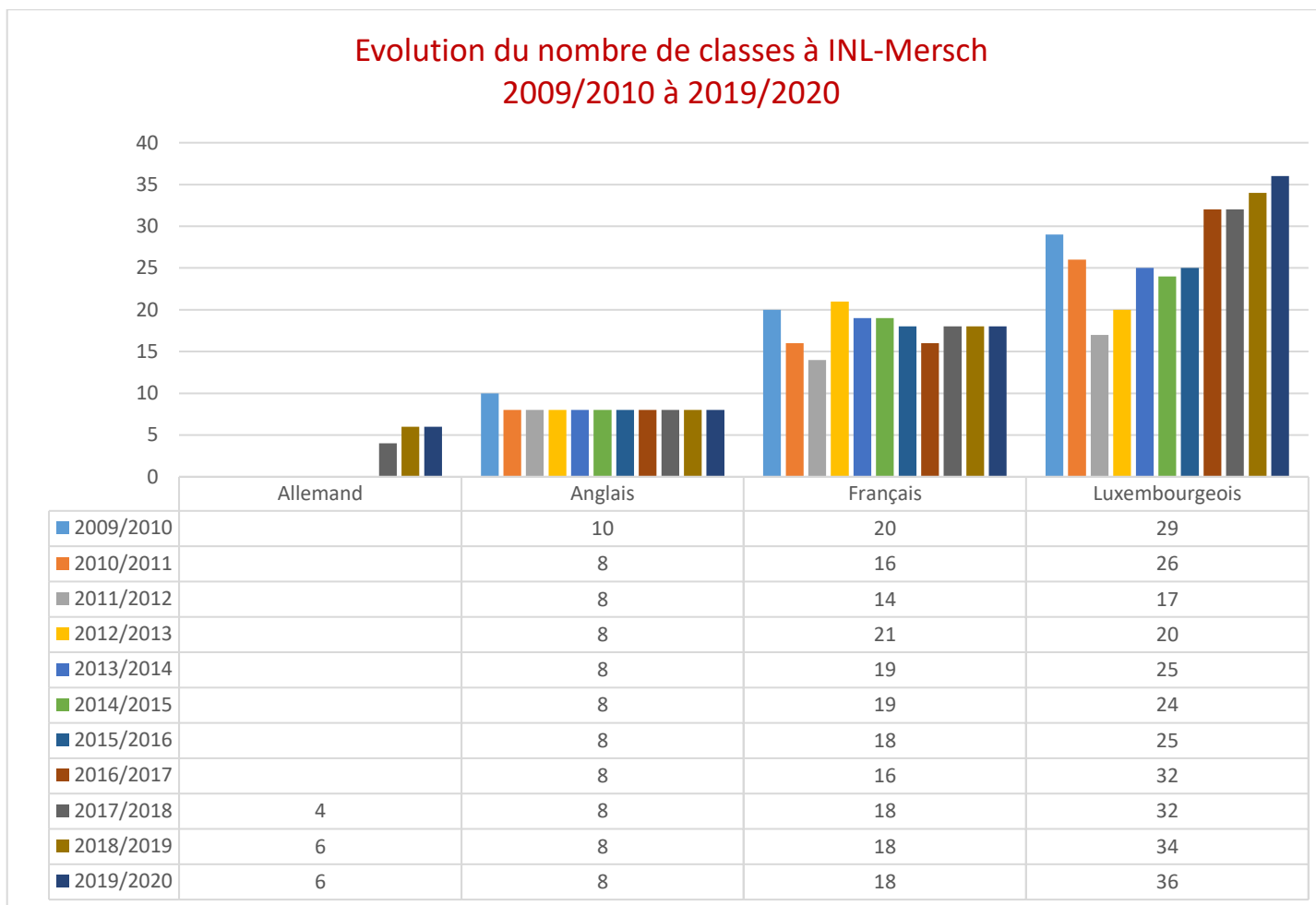
## Cours de langues

Evolution du nombre de classes à INL-Luxembourg 2009/2010 à 2019/2020



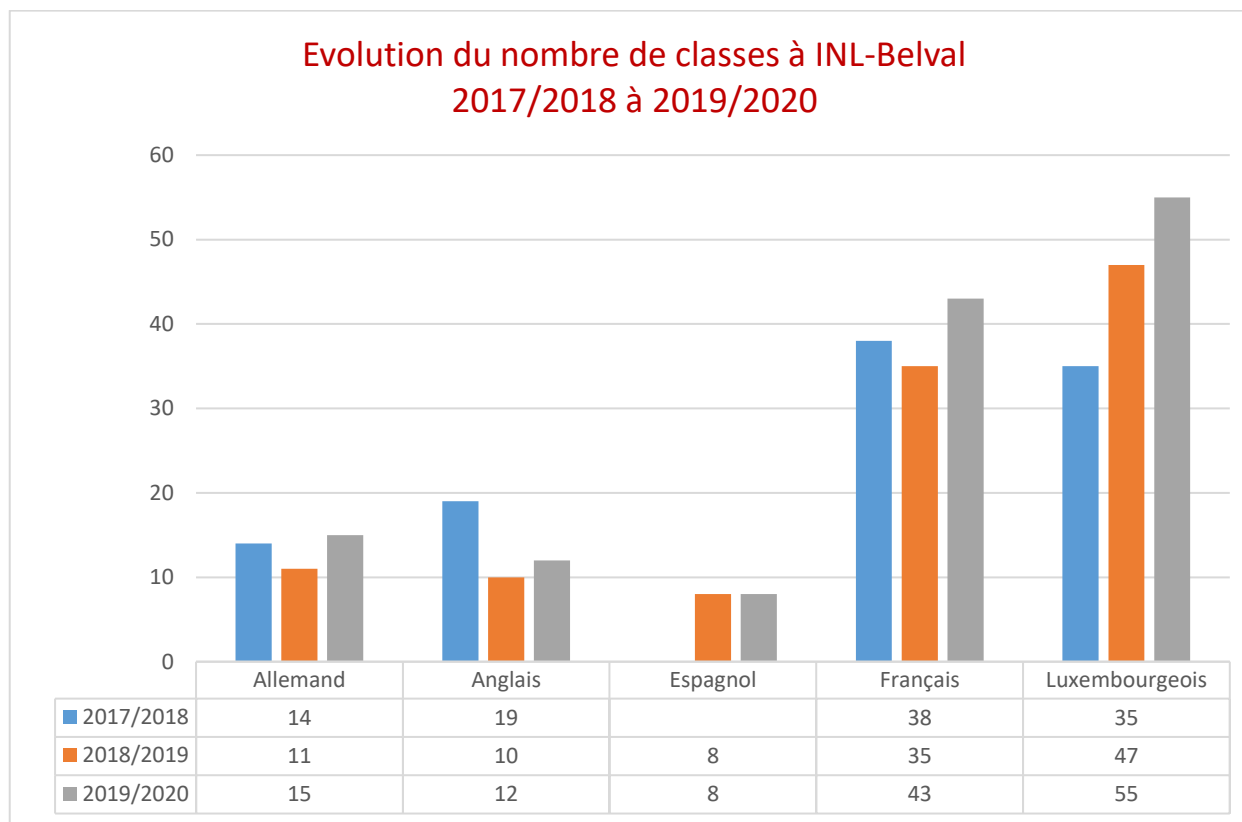
## Cours de langues

Evolution du nombre de classes à INL-Mersch  
2009/2010 à 2019/2020





## Cours de langues

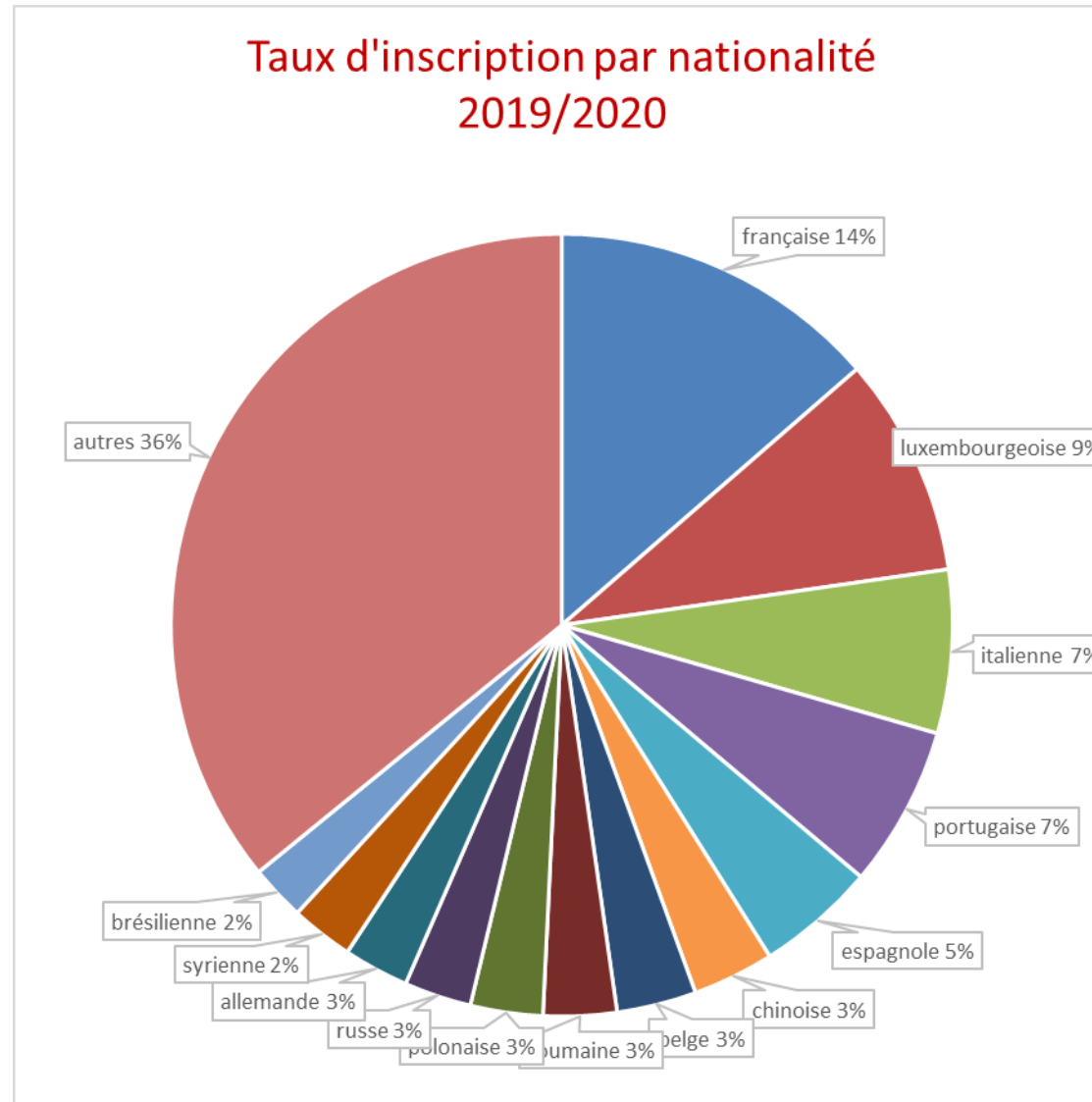


## Cours de langues

### Nombre de classes par horaire 2015/2016 – 2019/2020

Langue	2015/2016			2016/2017			2017/2018			2018/2019			2019/2020		
	Jour	Soir	Total	Jour	Soir	Total	Jour	Soir	Total	Jour	Soir	Total	Jour	Soir	Total
	8h à 17h	17h à 21h		8h à 17h	17h à 21h		8h à 17h	17h à 21h		8h à 17h	17h à 21h		8h à 17h	17h à 21h	
Allemand	49	33	82	55	33	88	62	33	95	61	42	103	57	47	104
Anglais	54	47	101	61	47	108	71	40	111	58	48	106	59	52	111
Chinois	3	8	11	2	8	10	2	8	10	2	8	10	2	10	12
Espagnol	17	15	32	19	17	36	16	19	35	18	18	36	18	18	36
Français	173	87	260	171	86	257	206	93	299	214	109	323	206	124	330
Italien	10	10	20	12	10	22	12	10	22	12	10	22	11	10	21
Luxembourg	104	62	166	116	65	181	155	94	249	182	88	270	188	115	303
Portugais	0	8	8	0	8	8	0	8	8	0	8	8	0	8	8
Total	410	270	680	436	274	710	524	305	829	547	331	878	541	384	925
en %	60%	40%		61%	39%		63%	37%		62%	38%		62%	38%	

## Cours de langues



## Inscriptions par langue et nationalité - 2010 à 2020 -

### Allemand

Nationalité	Inscrits	Taux
française	3552	23%
italienne	1282	8%
luxembourgeoise	1164	7%
espagnole	929	6%
portugaise	814	5%
belge	776	5%
polonaise	732	5%
roumaine	689	4%
russe	349	2%
hellénique	348	2%
autres	4952	32%
Total 2010 à 2020	15587	100%

### Anglais

Nationalité	Inscrits	Taux
française	4423	24%
luxembourgeoise	2817	15%
italienne	1469	8%
espagnole	1336	7%
portugaise	968	5%
belge	688	4%
polonaise	657	4%
chinoise	647	4%
brésilienne	564	3%
russe	362	2%
autres	4421	24%
Total 2010 à 2020	18352	100%

## Inscriptions par langue et nationalité - 2010 à 2020 –

### Français

Nationalité	Inscrits	Taux
portugaise	4191	9%
italienne	3904	8%
espagnole	3718	8%
allemande	2481	5%
chinoise	2413	5%
luxembourgeoise	2344	5%
polonaise	2320	5%
brésilienne	1673	3%
roumaine	1561	3%
russe	1489	3%
autres	23139	47%
Total 2010 à 2020	49233	100%

### Luxembourgeois

Nationalité	Inscrits	Taux
française	6701	17%
luxembourgeoise	3438	9%
portugaise	3296	8%
belge	2268	6%
italienne	1462	4%
roumaine	1178	3%
russe	1154	3%
allemande	983	3%
polonaise	964	2%
britannique	879	2%
autres	16554	43%
Total 2010 à 2020	38877	100%

## Inscriptions par langue et nationalité - 2010 à 2020 –

### Chinois

Nationalité	Inscrits	Taux
luxembourgeoise	410	31%
française	359	27%
italienne	81	6%
allemande	79	6%
belge	68	5%
espagnole	65	5%
lituanienne	26	2%
néerlandaise	22	2%
portugaise	22	2%
polonaise	20	1%
autres	186	14%
Total 2010 à 2020	1338	100%

### Portugais

Nationalité	Inscrits	Taux
luxembourgeoise	667	46%
française	229	16%
espagnole	103	7%
allemande	90	6%
belge	69	5%
italienne	42	3%
britannique	29	2%
lituanienne	22	2%
estonienne	19	1%
polonaise	18	1%
autres	172	12%
Total 2010 à 2020	1460	100%

## Inscriptions par langue et nationalité - 2010 à 2020 –

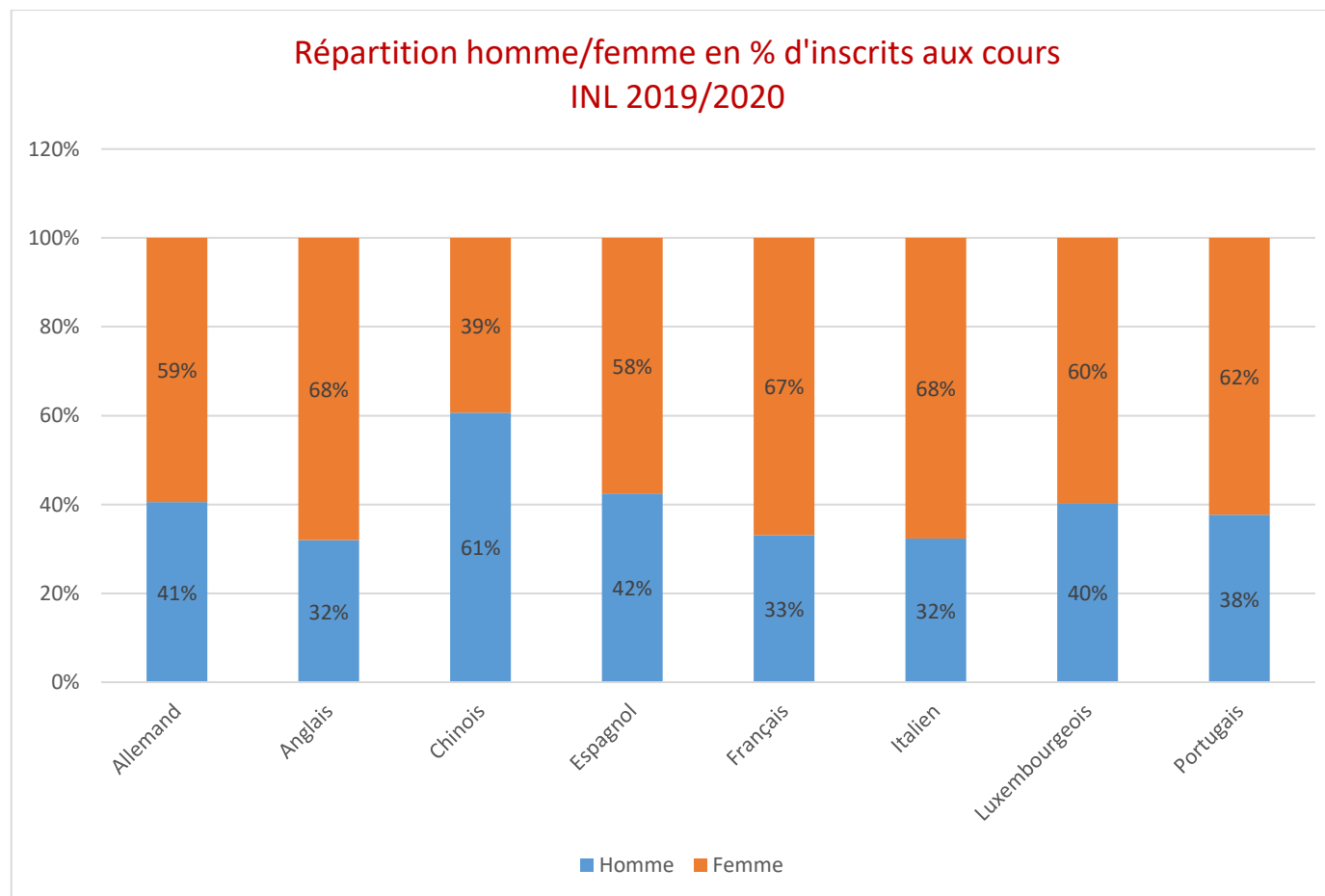
### Italien

Nationalité	Inscrits	Taux
luxembourgeoise	896	29%
française	644	21%
espagnole	225	7%
belge	206	7%
allemande	138	4%
polonaise	123	4%
hellénique	89	3%
portugaise	69	2%
inconnue	59	2%
roumaine	51	2%
autres	600	19%
Total 2010 à 2020	3100	100%

### Espagnol

Nationalité	Inscrits	Taux
luxembourgeoise	1723	36%
française	979	20%
italienne	353	7%
belge	277	6%
allemande	263	5%
polonaise	157	3%
hellénique	86	2%
roumaine	81	2%
portugaise	77	2%
inconnue	71	1%
autres	764	16%
Total 2010 à 2020	4831	100%

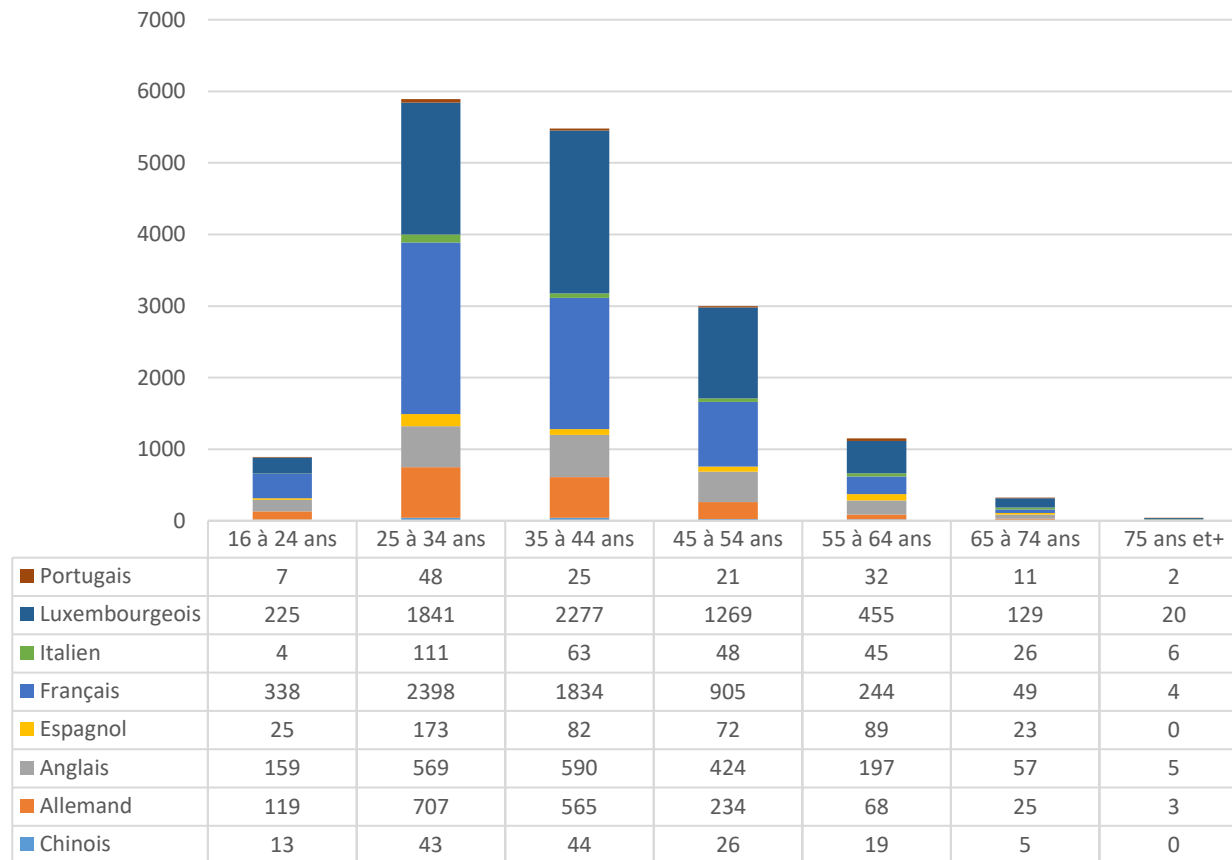
## COURS DE LANGUES





## COURS DE LANGUES

### Inscriptions aux cours de langue, par tranche d'âge INL 2019/2020



## COURS DE LANGUES

### Nombre d'inscrits résidents/frontaliers – 2009 à 2020

Langue	Frontaliers	% Frontaliers	Résidents	% Résidents	Total
Allemand	1886	12%	13701	88%	15587
Anglais	2359	13%	15984	87%	18343
Chinois	156	12%	1182	88%	1338
Espagnol	406	8%	4425	92%	4831
Français	2055	4%	47178	96%	49233
Italien	254	8%	2846	92%	3100
Luxembourgeois	2997	8%	35880	92%	38877
Portugais	153	10%	1307	90%	1460
Total	10266	8%	122503	92%	132769

## CERTIFICATIONS INTERNATIONALES

### Résultats des examens à l'INL en 2019/2020

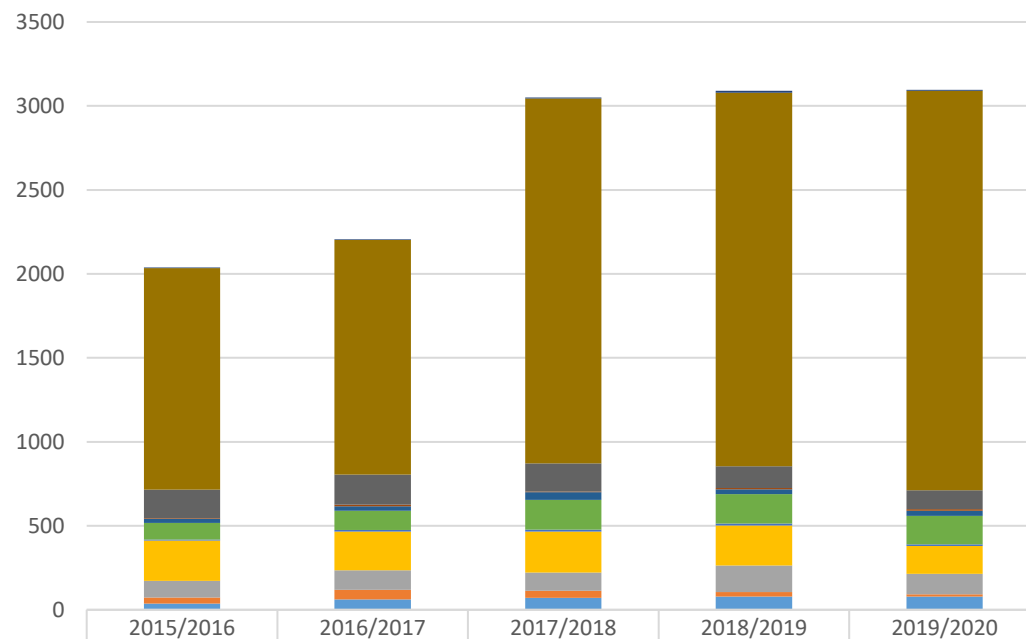
Langue	Examen	Nbre de sessions	Inscrits	Présents	% Présents	Admis	% Admis
Allemand	GOETHE-ZERTIFIKAT	4	78	71	91%	44	62%
Allemand	TestDaF	3	15	14	93%	*	*
Anglais	CAMBRIDGE ENGLISH	7	122	114	93%	101	89%
Anglais	IELTS	5	165	106	64%	*	*
Espagnol	DELE	2	9	6	67%	2	33%
Français	DELTA-DALF	3	170	161	95%	121	75%
Français	TCF	2	31	27	87%	*	*
Italien	CELI	2	10	10	100%	9	90%
Luxembourgeois	Lëtzebuergesch als Friemsprooch	2	111	105	95%	49	47%
Luxembourgeois	Sproochentest Lëtzebuergesch	97	2380	2271	95%	1603	71%
Portugais	CAPLE	1	5	4	80%	3	75%
Total		128	3096	2889	93%	1932	70%

(\*) Les tests permettent la détermination d'un niveau; ils ne sont pas repris dans ce tableau.

## Evolution du nombre de candidats aux examens et tests par année – INL – 2015/2016 à 2019/2020

Langue	Examen ou test	2015/2016	2016/2017	2017/2018	2018/2019	2019/2020
Allemand	GOETHE-ZERTIFIKAT	37	62	72	79	78
Allemand	TestDaF	36	56	42	27	15
Anglais	CAMBRIDGE ENGLISH	100	118	107	157	122
Anglais	IELTS	239	229	244	239	165
Espagnol	DELE	6	11	13	11	9
Français	DELFDALF	100	114	176	176	170
Français	TCF	25	26	46	29	31
Italien	CELI	3	10	4	8	10
Luxembourgeois	Lëtzebuergesch als Friemsprooch	169	179	167	129	111
Luxembourgeois	Sproochentest Lëtzebuergesch	1319	1397	2173	2224	2380
Portugais	CAPLE	5	4	6	11	5
<b>Total</b>		<b>2039</b>	<b>2206</b>	<b>3050</b>	<b>3090</b>	<b>3096</b>

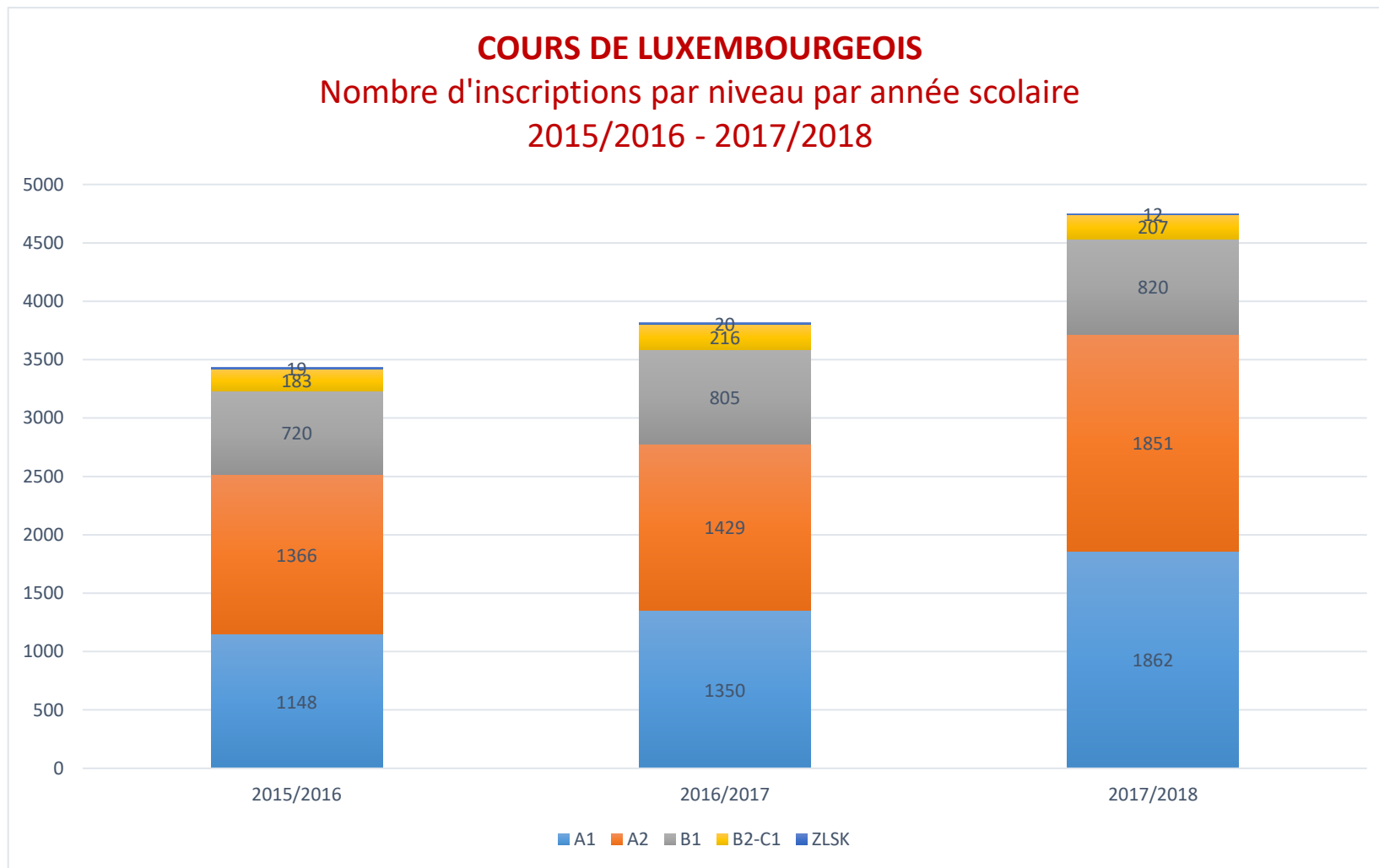
### Evolution du nombre de candidats aux examens et tests



	2015/2016	2016/2017	2017/2018	2018/2019	2019/2020
■ CAPLE	5	4	6	11	5
■ Sproochentest Lëtzebuergesch	1319	1397	2173	2224	2380
■ Lëtzebuergesch als Friemsprooch	169	179	167	129	111
■ CELI	3	10	4	8	10
■ TCF	25	26	46	29	31
■ DELF-DALF	100	114	176	176	170
■ DELE	6	11	13	11	9
■ IELTS	239	229	244	239	165
■ CAMBRIDGE ENGLISH	100	118	107	157	122
■ TestDaF	36	56	42	27	15
■ GOETHE-ZERTIFIKAT	37	62	72	79	78

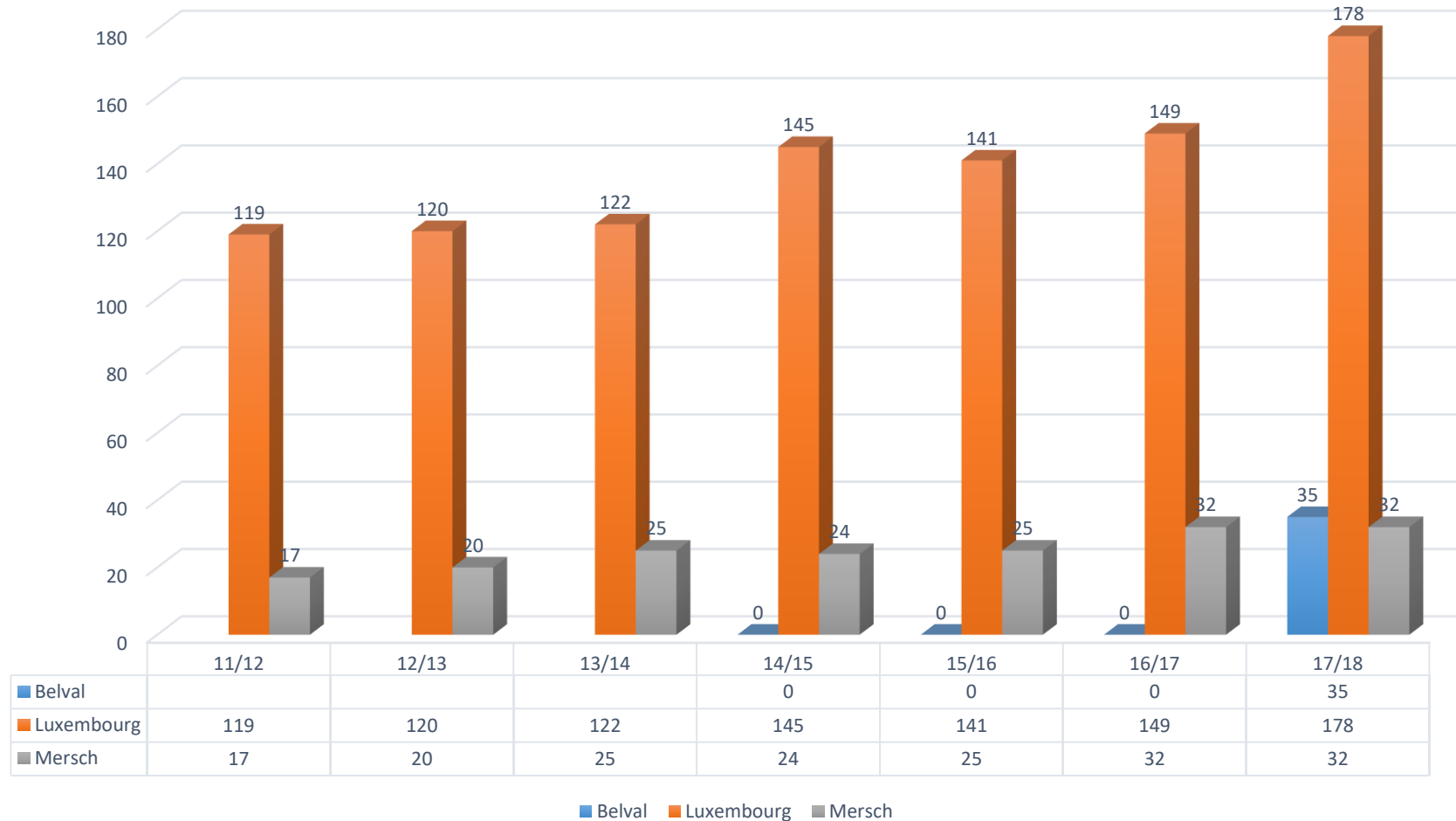
## Luxembourgeois

Cours de luxembourgeois	page 23
Examen Lëtzebuergesch als Friemsprooch – « LaF »	page 29
Nationalité - Examen d'évaluation de la langue luxembourgeoise « Sproochentest »	page 30
Nationalité – Cours de 24 heures de luxembourgeois	page 32
Zertifikat Lëtzebuenger Sprooch a Kultur (ZLSK)	page 33



## COURS DE LUXEMBOURGEOIS

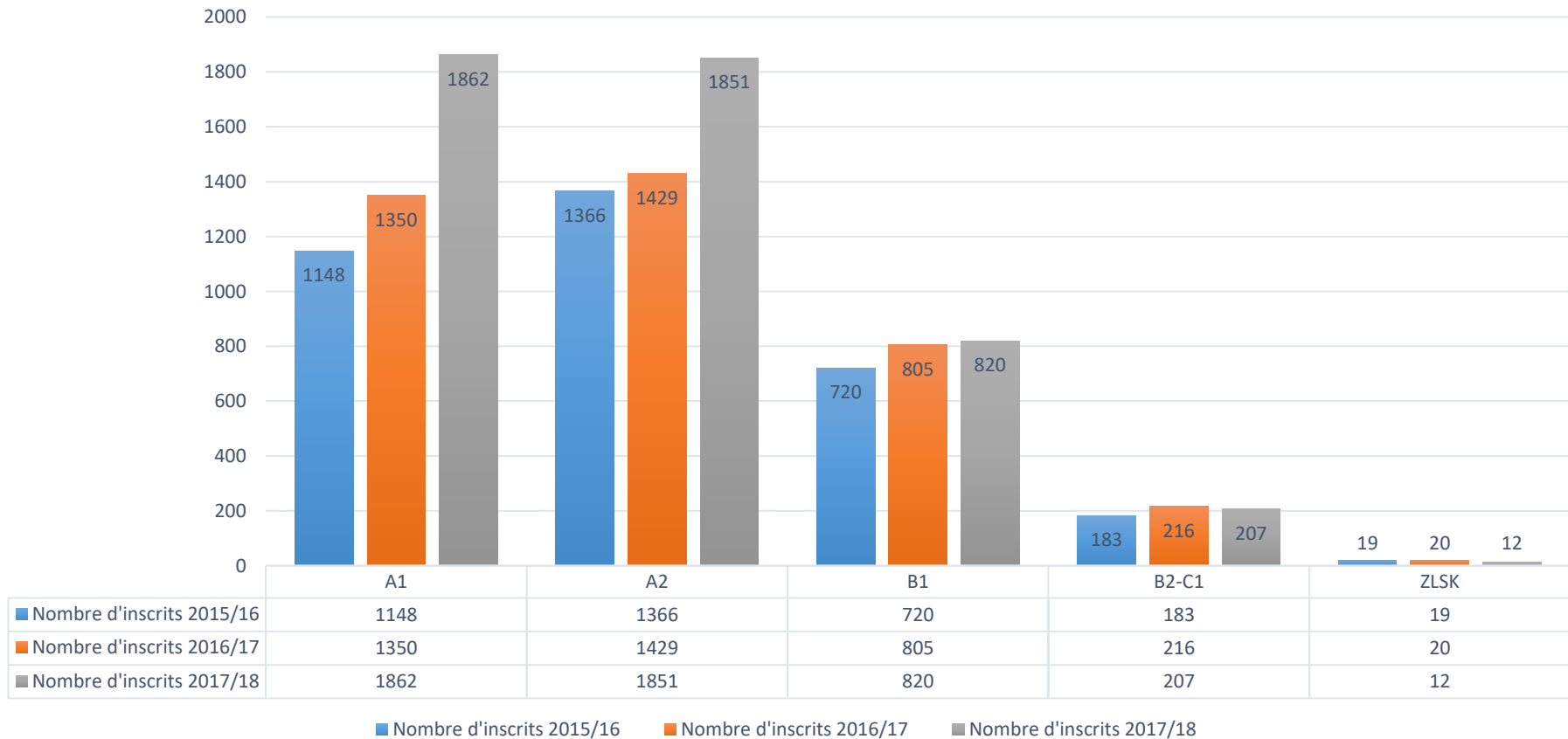
Evolution du nombre de classes par site et par année scolaire

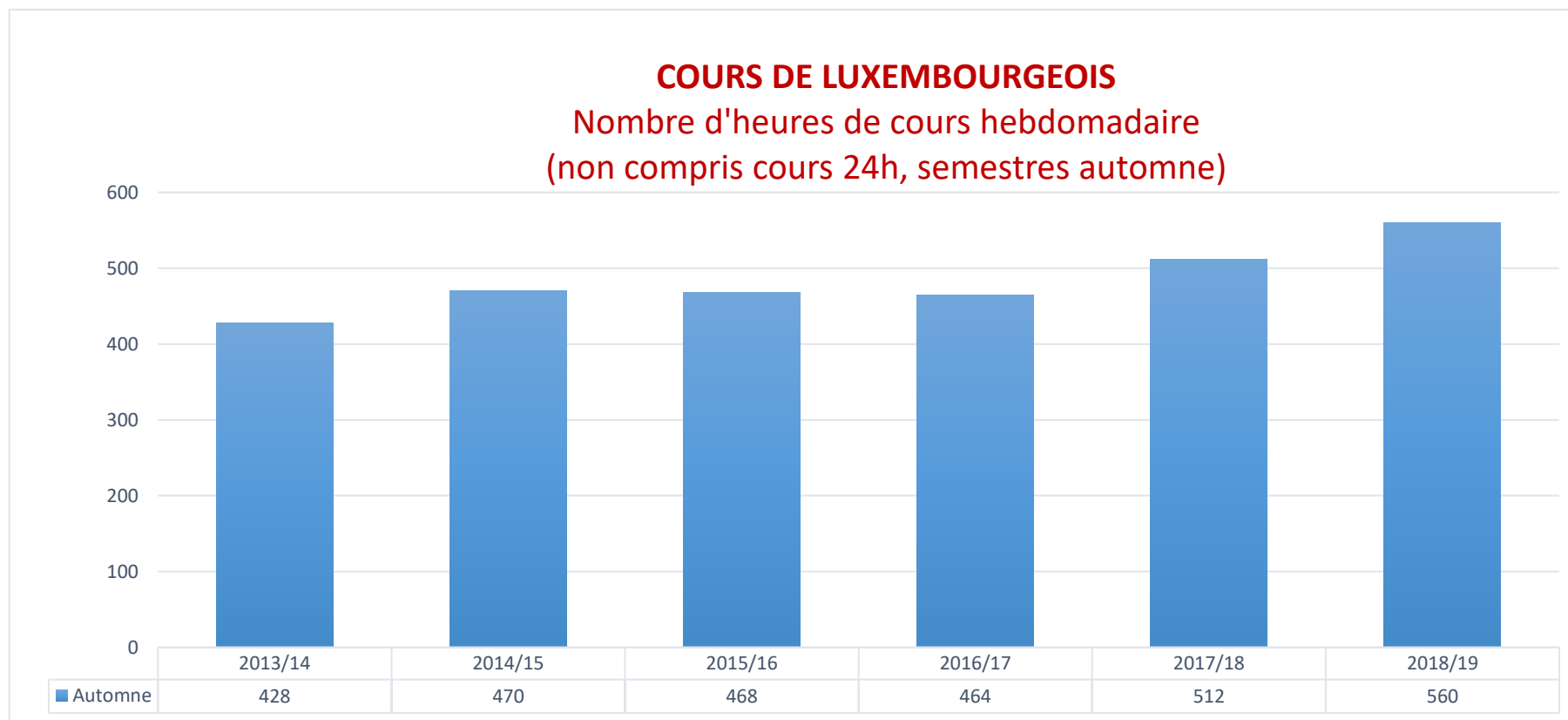




## COURS DE LUXEMBOURGEOIS

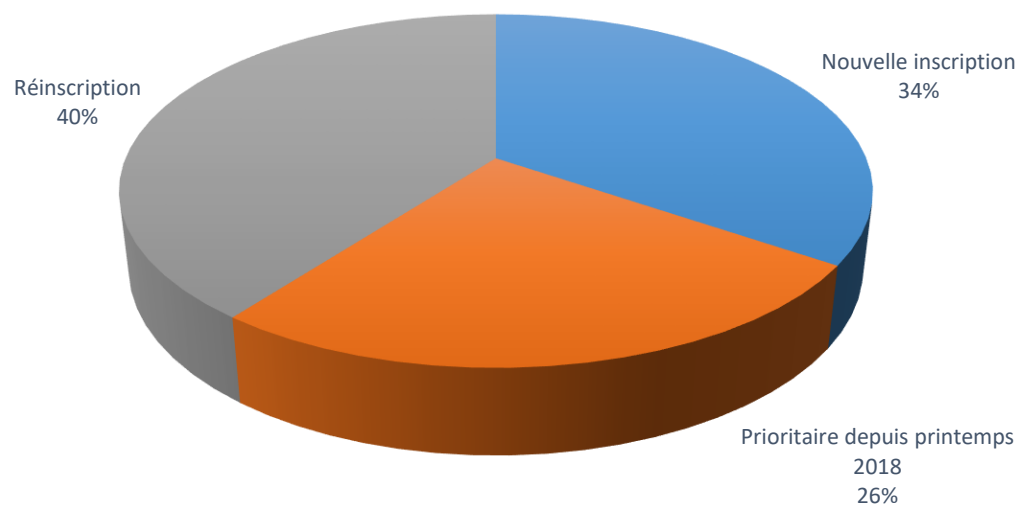
### Nombre d'inscriptions par niveau





## COURS DE LUXEMBOURGEOIS

Par type d'inscription  
Automne 2018



## COURS DE LUXEMBOURGEOIS

### Nombre d'inscriptions par nationalité

Automne 2018

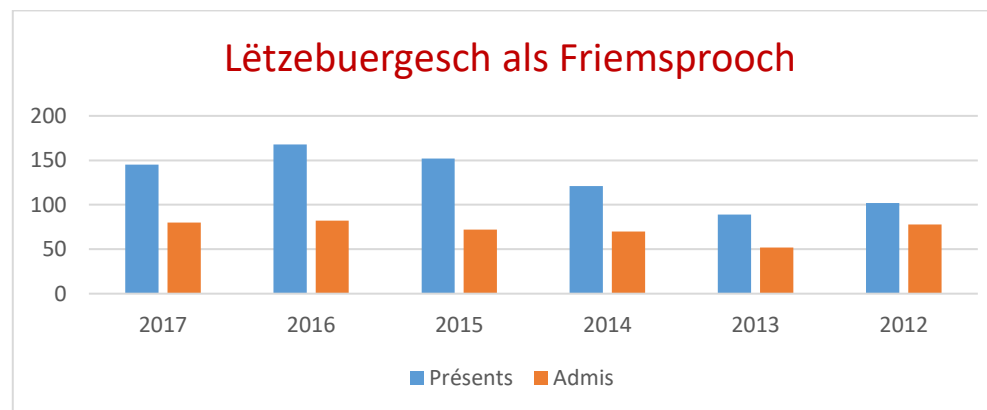
Nationalité	Belval	INL - Glacis	INL - Mersch	Total
française	105	265	34	404
portugaise	39	88	43	170
belge	19	105	28	152
luxembourgeoise	32	97	17	146
italienne	15	84	13	112
roumaine	11	69	5	85
polonaise	5	70	8	83
russe	8	60	2	70
syrienne	12	39	17	68
allemande	9	54	4	67
espagnole	3	49	4	56
britannique	4	45	3	52
ukrainienne	7	35	4	46
hellénique	1	33	3	37
brésilienne	8	24	4	36
bulgare	2	29	3	34
hongroise	4	27	3	34
chinoise	1	31	1	33
marocaine	6	19	6	31
autres	122	521	88	731

Automne 2017

Nationalité	Belval	INL - Kirchberg	INL - Mersch	Lycée Aline Mayrisch	Total
française	87	257	31	5	380
portugaise	54	84	32	1	171
belge	15	91	25	5	136
luxembourgeoise	19	94	13	2	128
britannique	4	96	13	5	118
italienne	12	83	10	1	106
roumaine	9	84	5	2	100
polonaise	2	75	11	1	89
allemande	5	53	5	2	65
russe	3	47	10		60
espagnole	2	42	2	2	48
bulgare	2	42	2		46
anglaise	3	35	6	1	45
chinoise	3	39	1		43
brésilienne	8	26	6		40
ukrainienne	4	29	6		39
serbe	6	19	10	3	38
hellénique	3	32	1	1	37
hongroise	1	30	4		35
autres	104	491	103	9	707

## Examen « Lëtzebuergesch als Friemsprooch » - LaF

Année	Nbre de sessions	Inscrits	Présents	% Présents	Admis	% Admis
2017	3	163	145	89%	80	55%
2016	3	185	168	91%	82	49%
2015	2	164	152	93%	72	47%
2014	2	146	121	83%	70	58%
2013	2	93	89	96%	52	58%
2012	2	114	102	89%	78	76%



## NATIONALITE - Examen d'évaluation de la langue luxembourgeoise pour l'acquisition de la nationalité luxembourgeoise - « Sproochentest »

Périodes	Inscrits	Présents	% Présents	Admis	% Admis
décembre 2008 à avril 2017	8824	8531	97%	5796	68%
mai 2017 / juillet 2017 *	507	487	96%	396	81%
septembre 2017 / juillet 2018	2173	2060	95%	1530	74%
septembre 2018 / juillet 2019	2224	2121	95%	1523	72%
septembre 2019 / juillet 2020	2380	2271	95%	1603	71%
Total	16108	15470	96%	10848	70%

\* article 15 de la loi du 8 mars 2017 sur la nationalité luxembourgeoise.

## Résultats du « Sproochentest » par nationalité de 2008 à juillet 2018

Nationalité	Réussis	Echecs	Total	% de réussite
allemande	1134	122	1256	90%
française	836	222	1058	79%
Belge	734	74	808	91%
Russe	375	130	505	74%
britannique	342	71	413	83%
bosniaque	249	142	391	64%
Serbe	207	141	348	59%
portugaise	221	111	332	67%
kosovare	108	201	309	35%
polonaise	220	34	254	87%
Italienne	191	61	252	76%
ukrainienne	184	50	234	79%
roumaine	172	54	226	76%
monténégrienne	99	100	199	50%
camerounaise	75	115	190	39%
monténégrine	81	104	185	44%
iranienne	82	97	179	46%
marocaine	82	96	178	46%
américaine	142	35	177	80%
Turque	96	71	167	57%
Autres	2197	1386	3583	61%

## NATIONALITE - COURS DE 24 HEURES DE LUXEMBOURGEOIS

Les 24 heures de cours de luxembourgeois concernent les personnes visées par l'article 28 de la loi du 8 mars 2017 sur la nationalité luxembourgeoise.

Automne 2017	Luxembourg
Nombre de classes	6
Nombre de places	98

Printemps 2018	Mersch	LAML	Luxembourg	Total
Nombre de classes	3	1	1	5
Nombre de places	70	23	25	118

Automne 2018	Mersch	Belval	Luxembourg	Total
Nombre de classes	0	1	8	9
Nombre de places	0	30	218	248



## Zertifikat Lëtzebuerger Sprooch a Kultur

### Cours ZLSK

Année	Nombre d'inscrits	Nombre de lauréats
2009/2010	24	17
2010/2011	15	9
2011/2012	20	13
2012/2013	12	11
2013/2014	14	12
2014/2015	25	23
2015/2016	20	14
2016/2017	19	14
2017/2018	12	9
2018/2019	17	12
2019/2020	29	23
Total	207	157