

DONNÉES STATISTIQUES DE L'INSTITUT NATIONAL DES LANGUES

Cours de langues

Inscriptions par langue (2009 à 2018/2019)	page 2
Nombre de classes par langue et lieu (2009/2010 à 2018/2019)	page 5
Nombre de classes par langue et horaire (2015/2016 à 2018/2019)	page 10
Taux d'inscription par nationalité (2018/2019)	page 11
Inscriptions par langue et nationalité (2010 à 2017)	page 12
Taux d'inscription homme/femme (2018/2019)	page 16
Taux d'inscription par tranche d'âge (2018/2019)	page 17
Nombre d'inscrits résidents/frontaliers (2018/2019)	page 18

Examens et tests

Examens et tests officiels en 2017/2018	page 19
Nombre de candidats aux examens et tests par année (2008 à 2018/2019)	page 20

Luxembourgeois

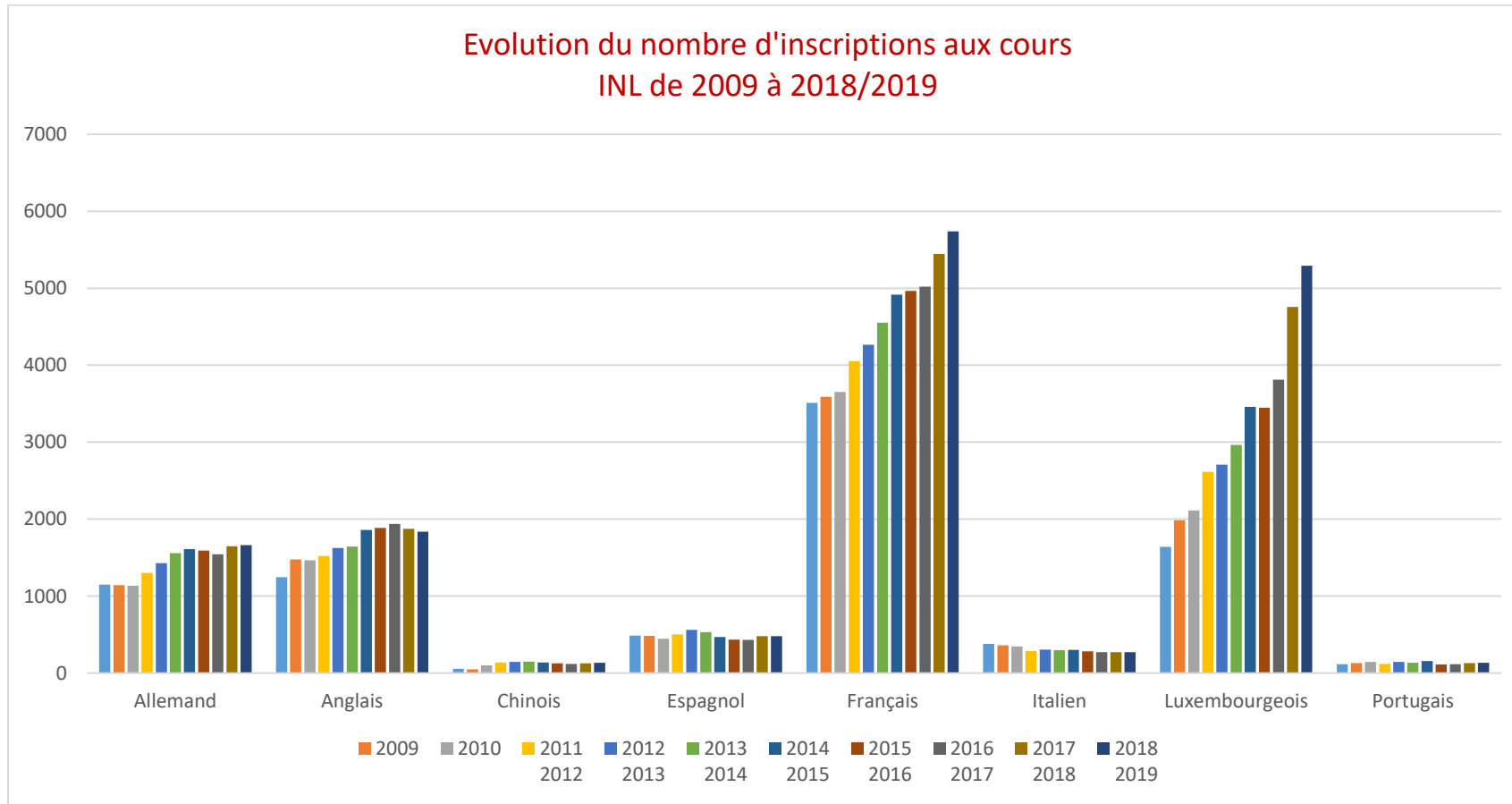
Cours de luxembourgeois	page 23
Examen Lëtzebuergesch als Friemsprooch – « LaF »	page 29
Nationalité - Examen d'évaluation de la langue luxembourgeoise « Sproochentest »	page 30
Nationalité – Cours de 24 heures de luxembourgeois	page 32
Zertifikat Lëtzebuenger Sprooch a Kultur (ZLSK)	page 33

Cours de langues

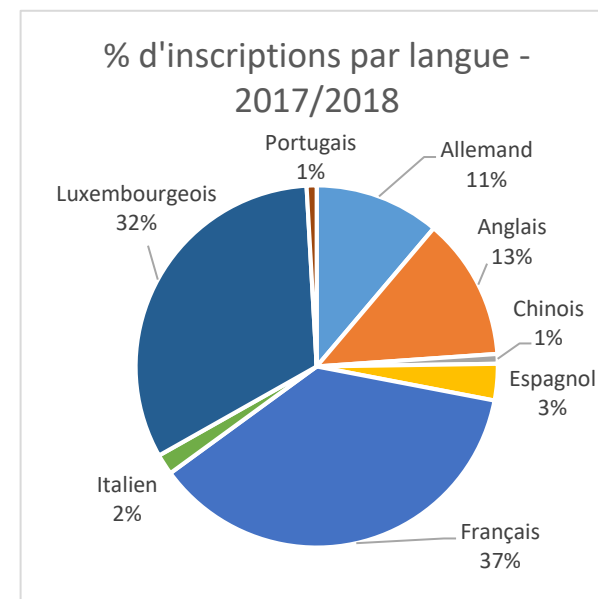
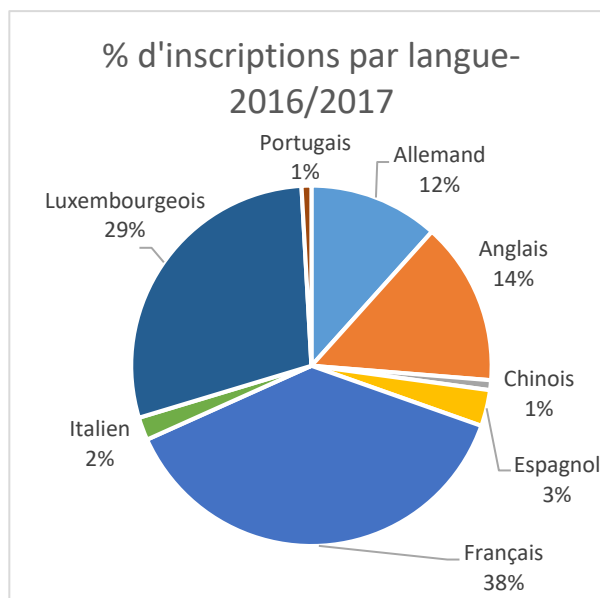
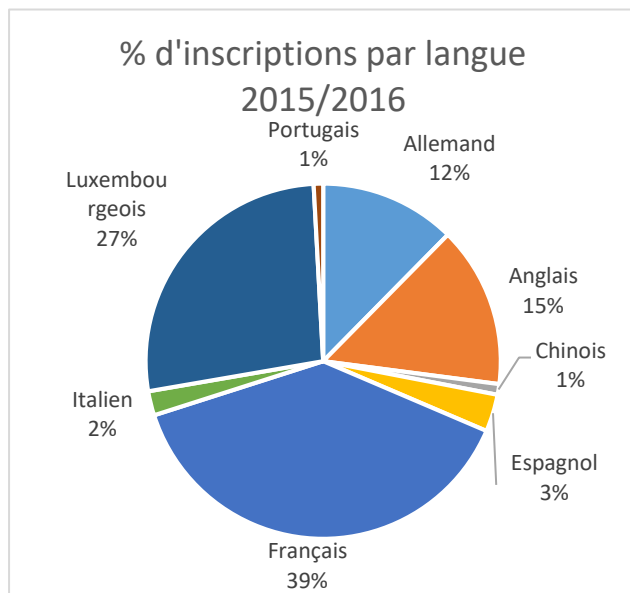
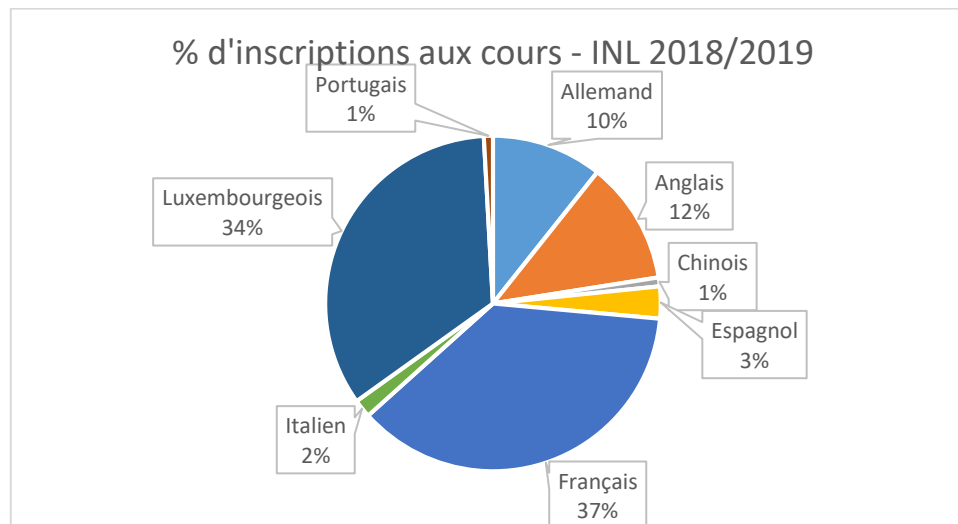
Inscriptions individuelles par année ou année académique depuis 2009

Langue	2009	2010	2011 2012	2012 2013	2013 2014	2014 2015	2015 2016	2016 2017	2017 2018	2018 2019	Total
Allemand	1141	1136	1301	1430	1560	1610	1591	1544	1647	1662	14 622
Anglais	1476	1464	1520	1627	1643	1859	1885	1939	1873	1839	17 125
Chinois	50	102	139	145	150	137	125	118	128	133	1 227
Espagnol	485	447	504	560	532	469	436	430	479	480	4 822
Français	3590	3651	4053	4265	4554	4915	4964	5020	5444	5740	49 196
Italien	361	346	287	304	298	302	284	273	272	273	3 000
Luxembourgeois	1986	2113	2614	2706	2966	3459	3449	3814	4756	5291	33 154
Portugais	131	147	121	146	134	156	111	117	132	136	1 331
Total	9220	9406	10539	11183	11837	12907	12845	13255	14731	15554	121 477
Evolution 1 an		102%	112%	106%	106%	109%	100%	103%	111%	106%	

Cours de langues



Cours de langues

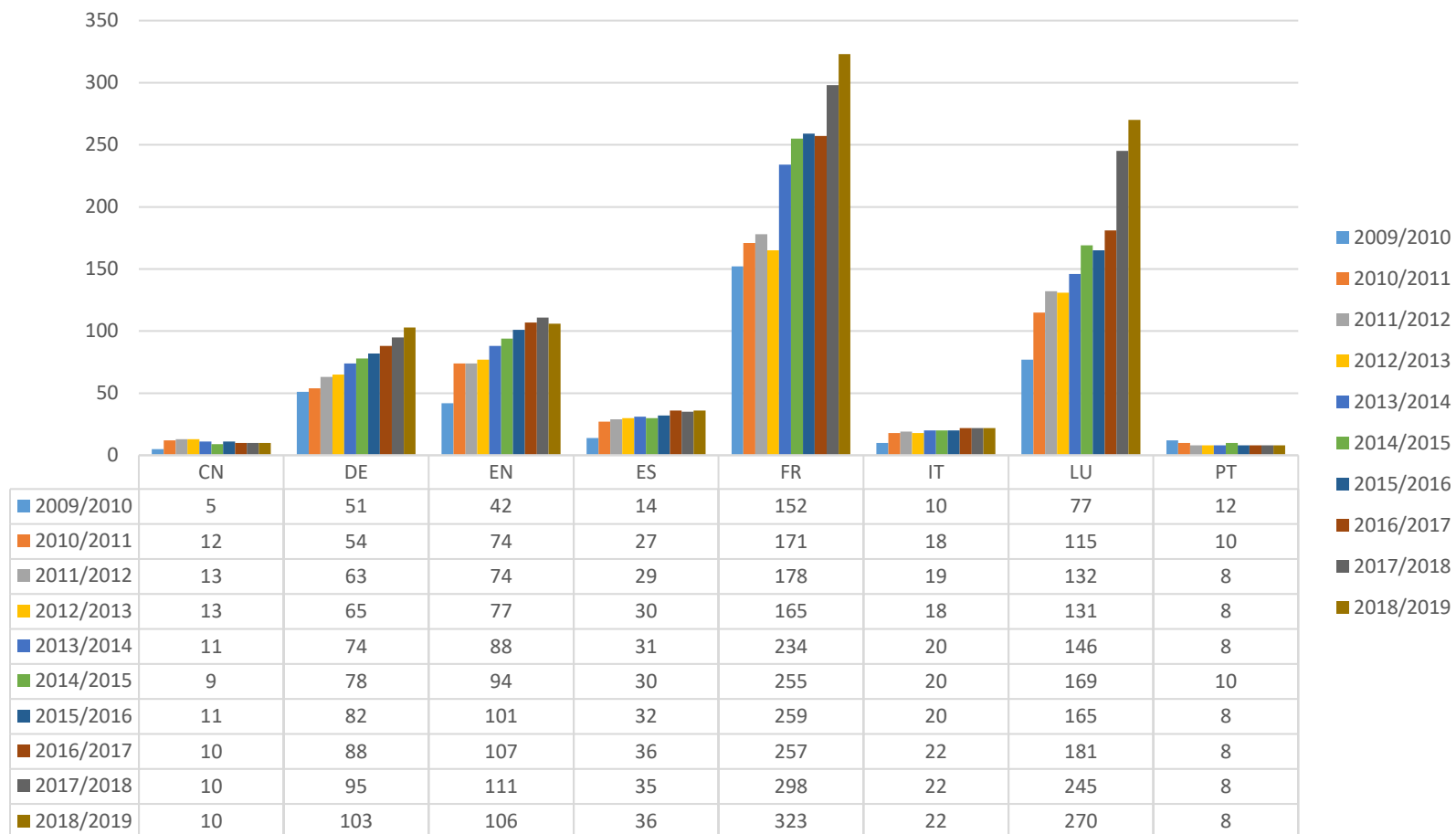


Cours de langues

Evolution du nombre de classes 2009/2010 – 2018/2019

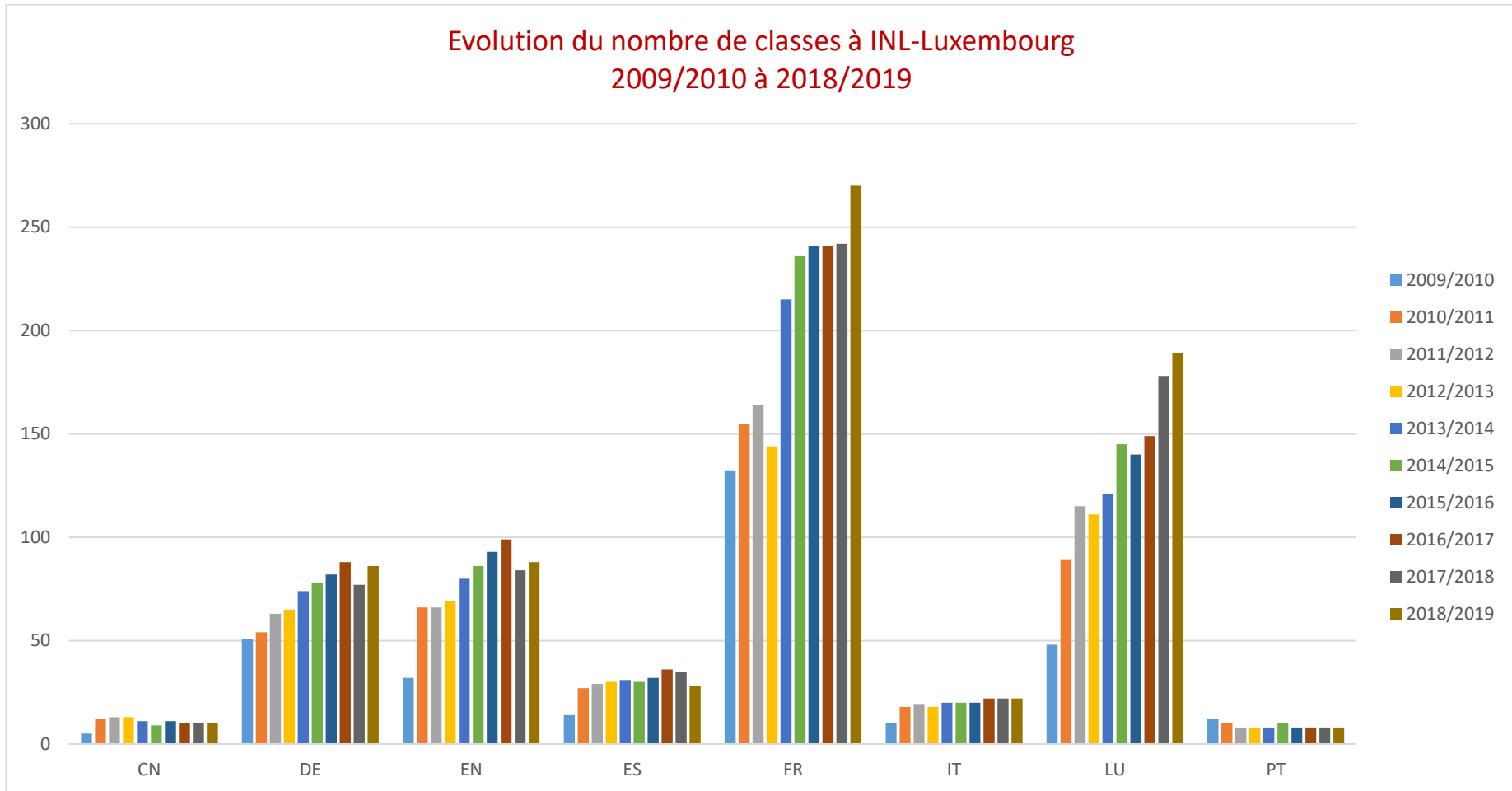
Langue	2009/2010	2010/2011	2011/2012	2012/2013	2013/2014	2014/2015	2015/2016	2016/2017	2017/2018	2018/2019	Nombre de classes
Chinois	5	12	13	13	11	9	11	10	10	10	104
Allemand	51	54	63	65	74	78	82	88	95	103	753
Anglais	42	74	74	77	88	94	101	108	111	106	874
Espagnol	14	27	29	30	31	30	32	36	35	36	300
Français	152	171	178	165	234	255	260	257	299	323	2292
Italien	10	18	19	18	20	20	20	22	22	22	191
Luxembourgeois	77	115	132	131	146	169	166	181	249	270	1631
Portugais	12	10	8	8	8	10	8	8	8	8	88
Grand Total	363	481	516	507	612	665	680	709	829	878	6240

Evolution du nombre de classes INL 2009/2010 à 2018/2019

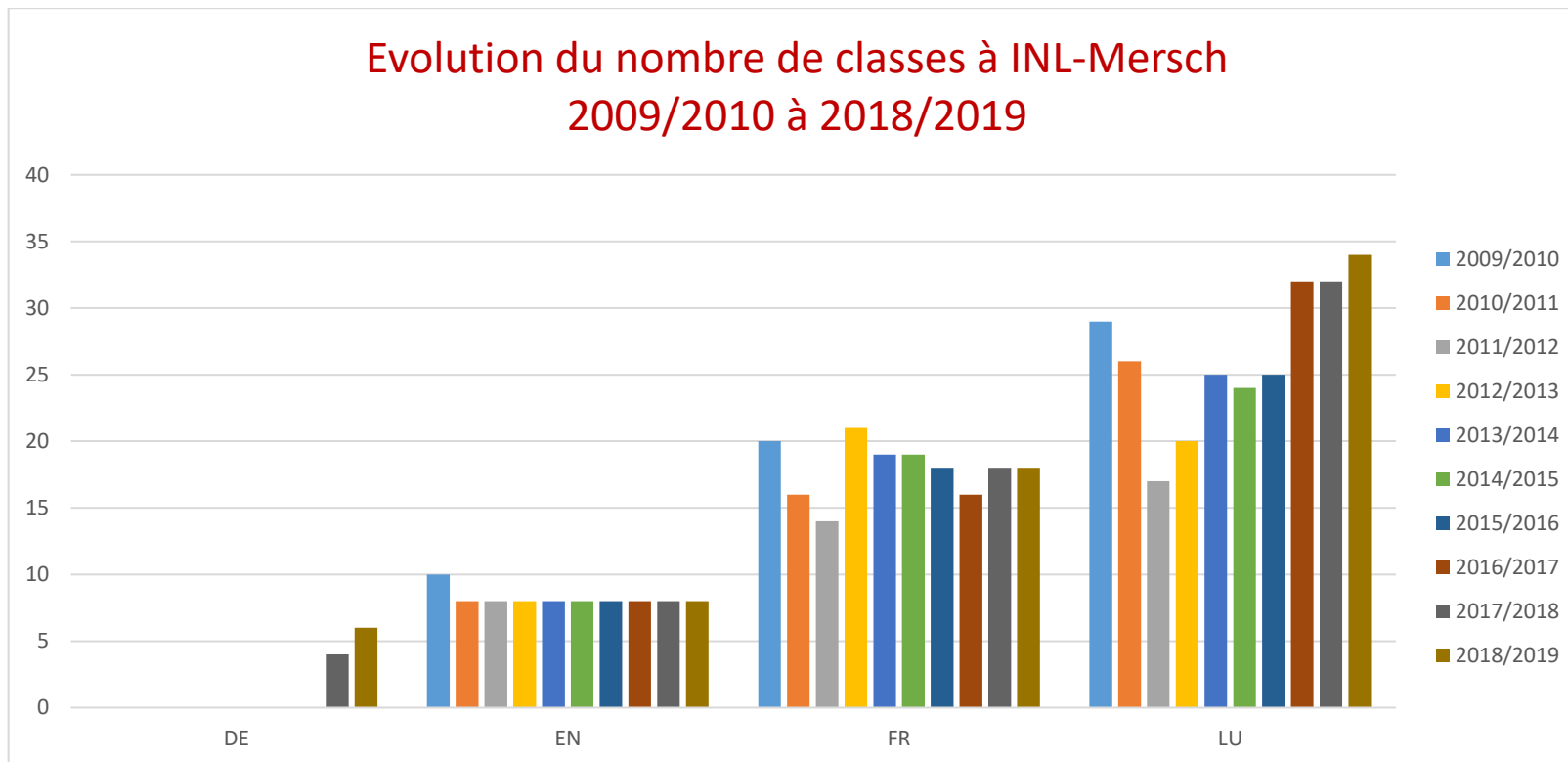


Cours de langues

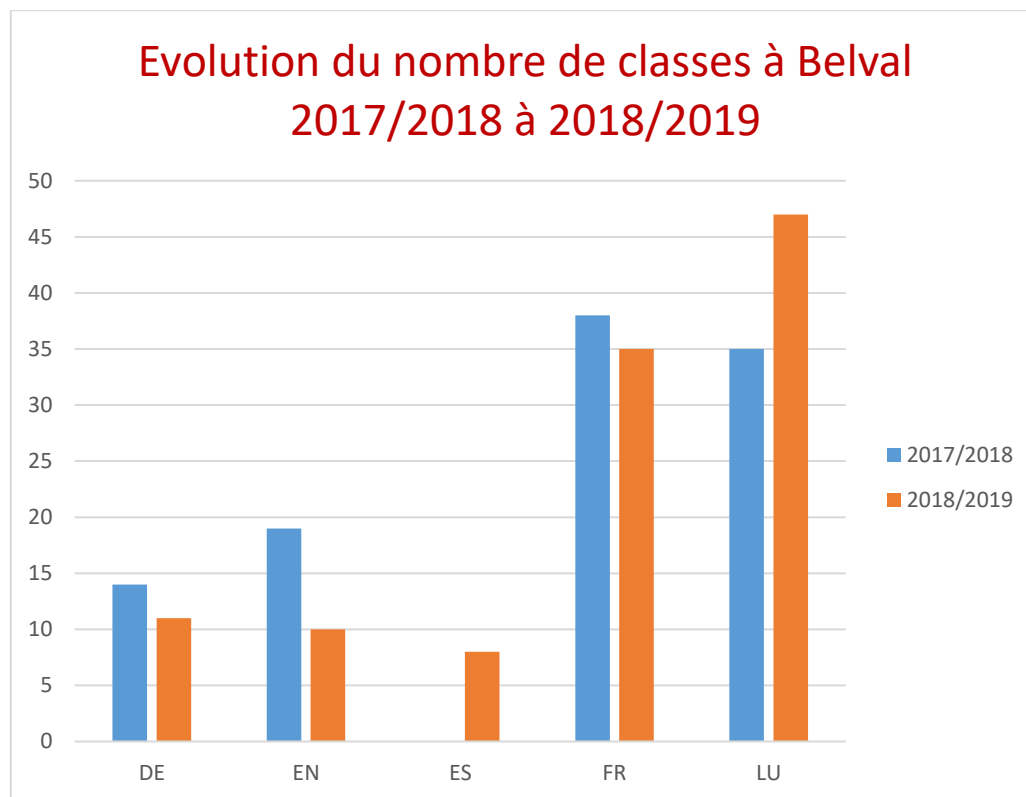
Evolution du nombre de classes à INL-Luxembourg
2009/2010 à 2018/2019



Cours de langues



Cours de langues

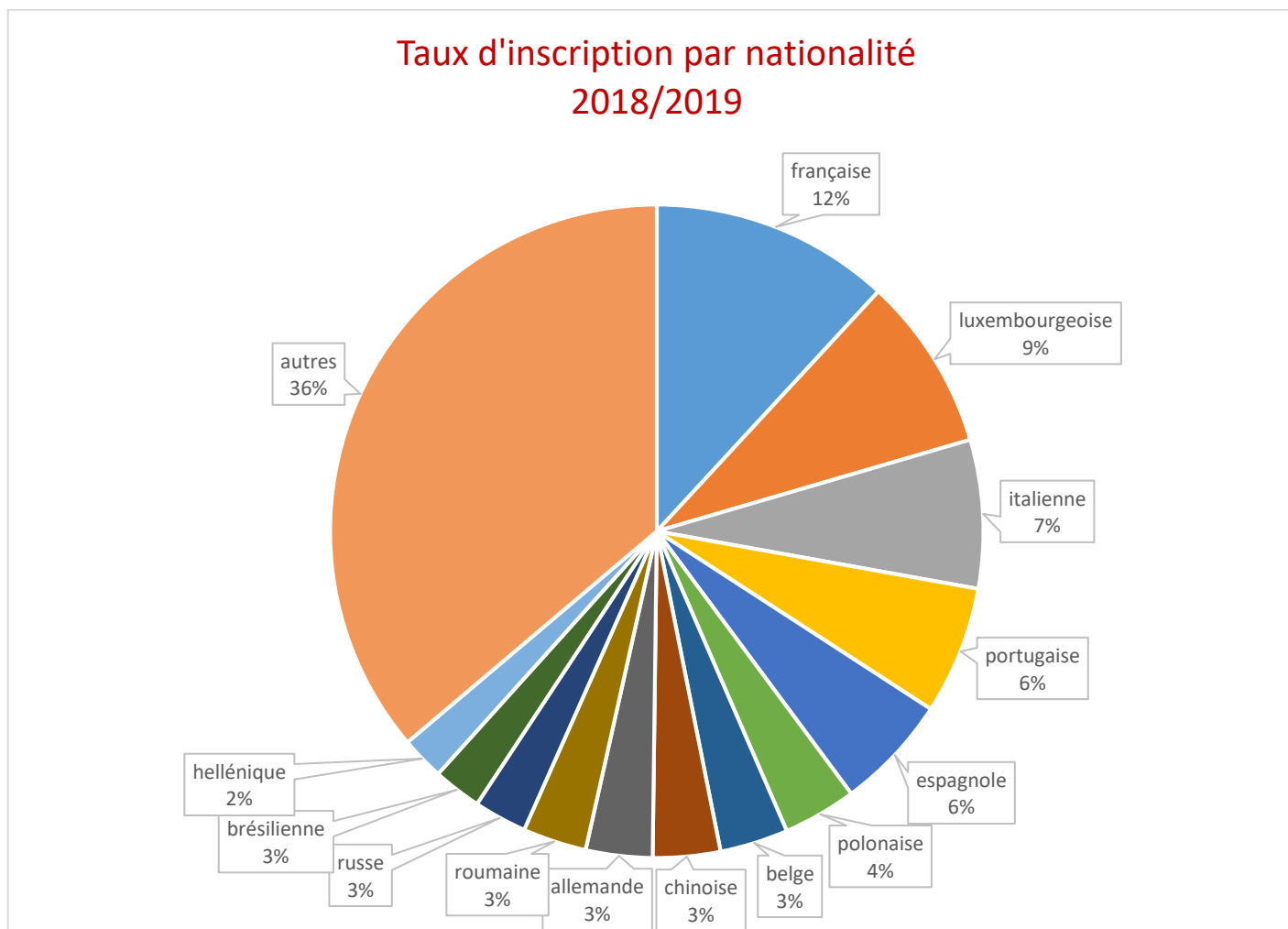


Cours de langues

Nombre de classes par horaire 2015/2016 – 2018/2019

Langue	2015/2016			2016/2017			2017/2018			2018/2019		
	Jour 8h à 17h	Soir 17h à 21h	Total	Jour 8h à 17h	Soir 17h à 21h	Total	Jour 8h à 17h	Soir 17h à 21h	Total	Jour 8h à 17h	Soir 17h à 21h	Total
Allemand	49	33	82	55	33	88	62	33	95	61	42	103
Anglais	54	47	101	61	47	108	71	40	111	58	48	106
Chinois	3	8	11	2	8	10	2	8	10	2	8	10
Espagnol	17	15	32	19	17	36	16	19	35	18	18	36
Français	173	87	260	171	86	257	206	93	299	214	109	323
Italien	10	10	20	12	10	22	12	10	22	12	10	22
Luxembourgeois	104	62	166	116	65	181	155	94	249	182	88	270
Portugais	0	8	8	0	8	8	0	8	8	0	8	8
Total	410	270	680	436	274	710	524	305	829	547	331	878
en %	60%	40%		61%	39%		63%	37%		62%	38%	

Cours de langues



Inscriptions par langue et nationalité - 2010 à 2017 -

Allemand

Anglais

Nationalité	Inscrits	Taux
française	2734	24%
italienne	888	8%
luxembourgeoise	719	6%
espagnole	685	6%
portugaise	667	6%
belge	625	5%
polonaise	584	5%
roumaine	575	5%
russe	283	2%
hellénique	231	2%
autres	3618	31%
Total 2010 à 2017	11609	100%

Nationalité	Inscrits	Taux
française	3402	25%
luxembourgeoise	2170	16%
italienne	1067	8%
espagnole	956	7%
portugaise	761	6%
belge	568	4%
polonaise	517	4%
brésilienne	423	3%
chinoise	361	3%
allemande	250	2%
autres	3297	24%
Total 2010 à 2017	13772	100%

Inscriptions par langue et nationalité - 2010 à 2017 -

Français

Nationalité	Inscrits	Taux
portugaise	3380	9%
italienne	2602	7%
espagnole	2587	7%
allemande	1964	5%
polonaise	1750	5%
chinoise	1736	5%
luxembourgeoise	1568	4%
brésilienne	1232	3%
roumaine	1117	3%
russe	1032	3%
autres	16958	47%
Total 2010 à 2017	35926	100%

Luxembourgeois

Nationalité	Inscrits	Taux
française	4215	17%
portugaise	2653	11%
luxembourgeoise	2151	9%
belge	1500	6%
italienne	775	3%
russe	734	3%
roumaine	679	3%
allemande	637	3%
polonaise	543	2%
britannique	500	2%
autres	10219	42%
Total 2010 à 2017	24606	100%

Inscriptions par langue et nationalité - 2010 à 2017 -

Chinois

Nationalité	Inscrits	Taux
luxembourgeoise	302	30%
française	266	26%
belge	61	6%
allemande	59	6%
italienne	56	6%
espagnole	51	5%
lituanienne	20	2%
néerlandaise	17	2%
portugaise	16	2%
roumaine	12	1%
autres	146	15%
Total 2010 à 2017	1006	100%

Espagnol

Nationalité	Inscrits	Taux
luxembourgeoise	1353	35%
française	777	20%
italienne	293	8%
belge	224	6%
allemande	203	5%
polonaise	120	3%
hellénique	69	2%
roumaine	67	2%
britannique	66	2%
portugaise	65	2%
autres	645	17%
Total 2010 à 2017	3882	100%

Inscriptions par langue et nationalité - 2010 à 2017 -

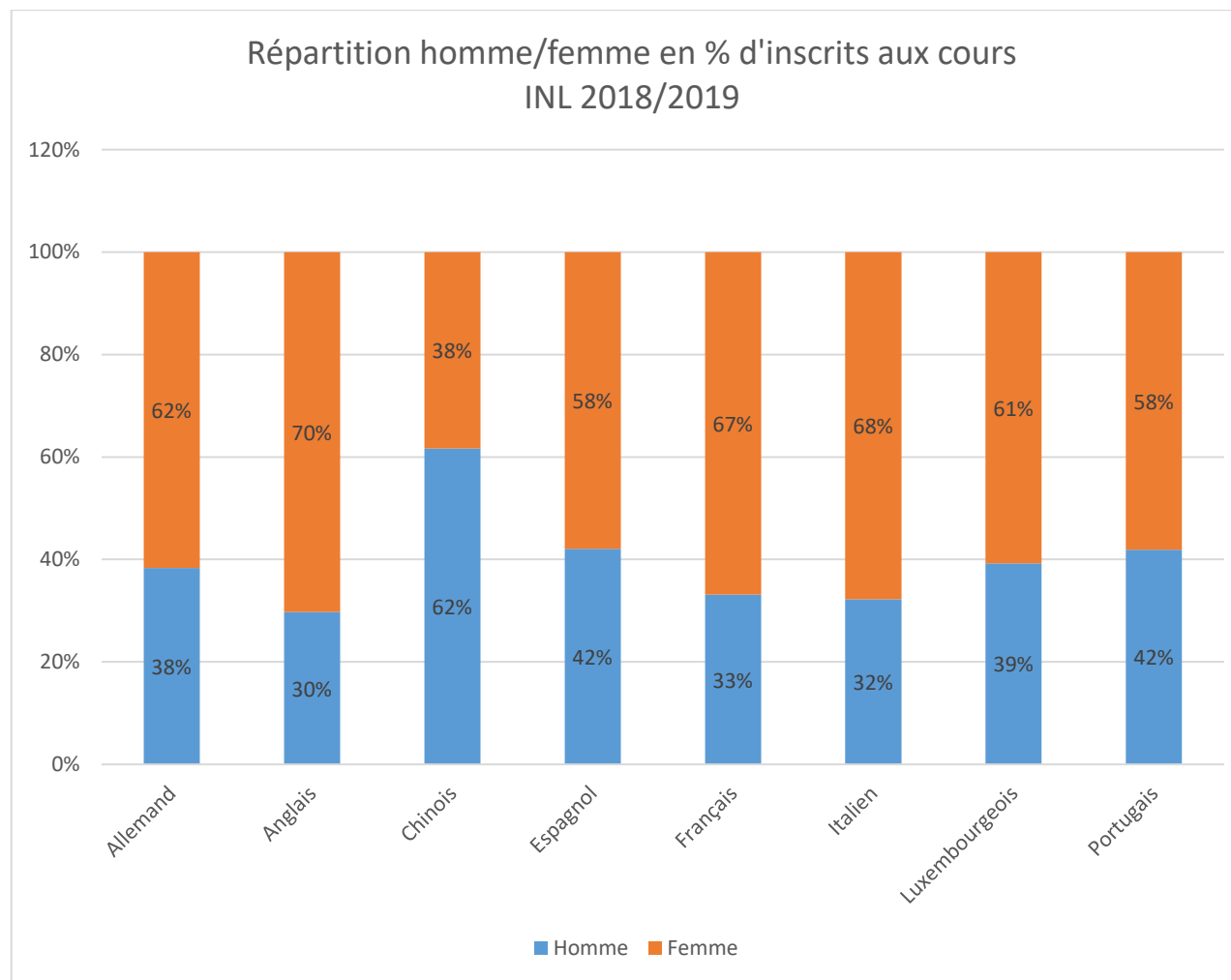
Italien

Portugais

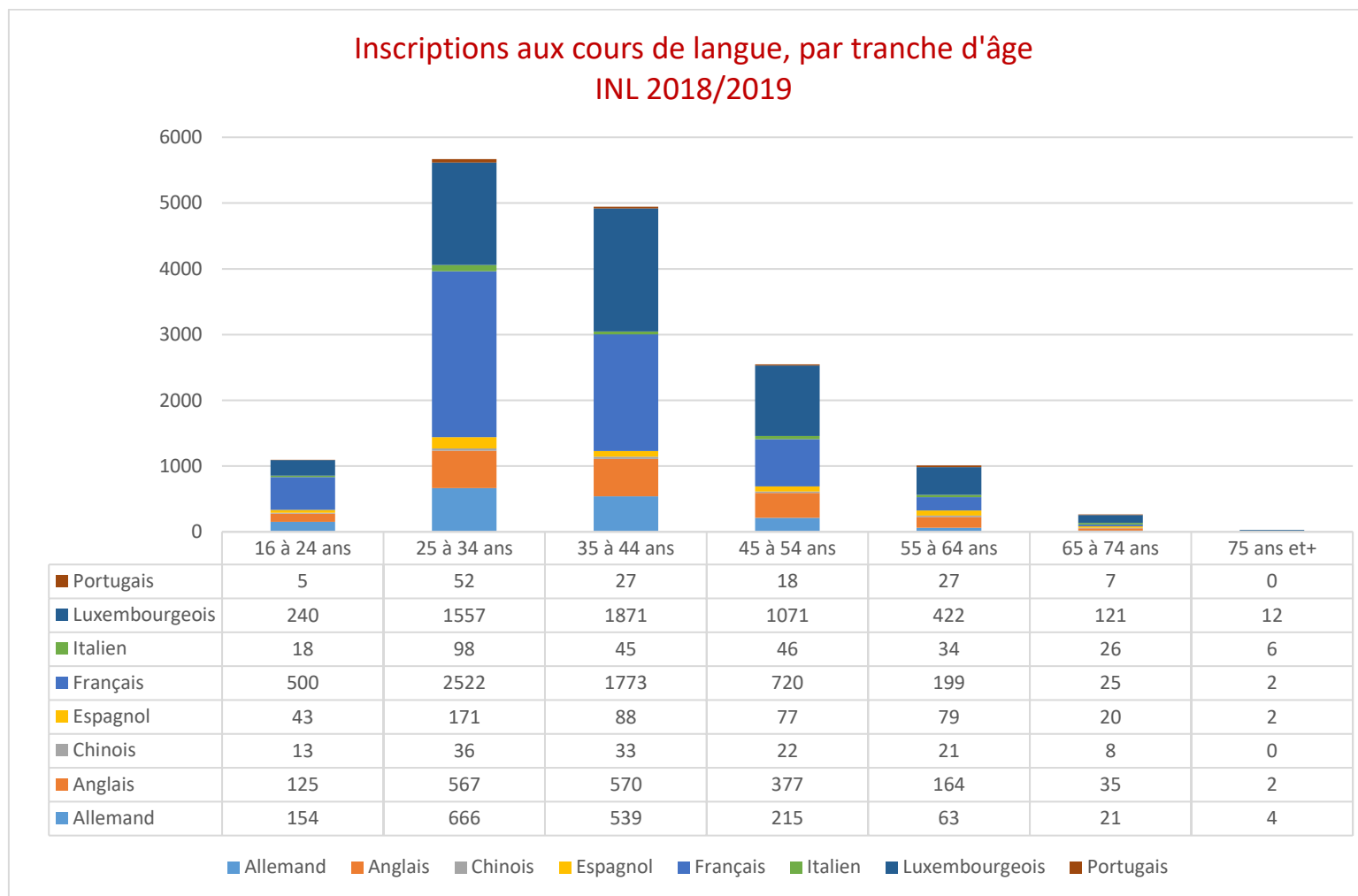
Nationalité	Inscrits	Taux
luxembourgeoise	708	30%
française	509	21%
belge	177	7%
espagnole	169	7%
allemande	96	4%
polonaise	86	4%
hellénique	67	3%
portugaise	52	2%
inconnue	49	2%
roumaine	46	2%
autres	424	18%
Total 2010 à 2017	2383	100%

Nationalité	Inscrits	Taux
luxembourgeoise	458	43%
française	185	17%
espagnole	90	8%
allemande	61	6%
belge	54	5%
italienne	39	4%
britannique	21	2%
polonaise	18	2%
hongroise	11	1%
lituanienne	11	1%
autres	123	11%
Total 2010 à 2017	1071	100%

COURS DE LANGUES



COURS DE LANGUES



COURS DE LANGUES

Nombre d'inscrits résidents/frontaliers

2009/2010

Langue	Frontaliers	Résidents	Total	% Frontaliers
Chinois	7	54	61	11%
Allemand	130	1051	1181	11%
Anglais	193	1249	1442	13%
Espagnol	22	452	474	5%
Français	129	3333	3462	4%
Italien	38	327	365	10%
Luxembourgeois	160	1871	2031	8%
Portugais	15	120	135	11%
	694	8457	9151	8%

Nombre d'inscrits résidents/frontaliers

2018/2019

Langue	Frontaliers	Résidents	Total	% Frontaliers
Chinois	11	122	133	8%
Allemand	213	1449	1662	13%
Anglais	256	1584	1840	14%
Espagnol	49	431	480	10%
Français	274	5467	5741	5%
Italien	21	252	273	8%
Luxembourgeois	409	4880	5289	8%
Portugais	14	122	136	10%
	1247	14307	15554	8%

CERTIFICATIONS INTERNATIONALES

Résultats des examens à l'INL en 2017/2018

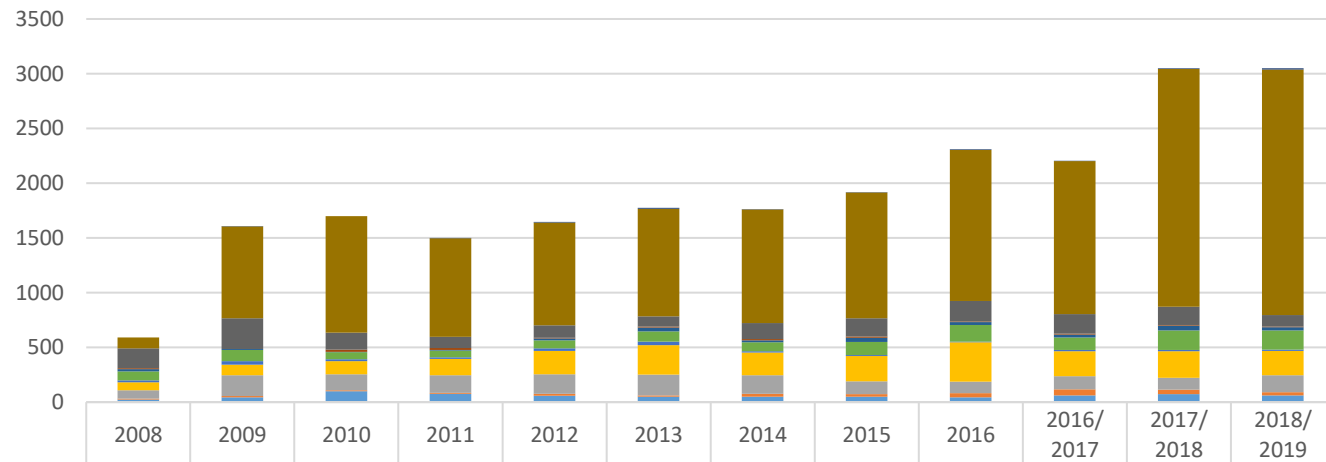
Langue	Examen	Nombre de sessions	Inscrits	Présents	% Présents	Admis	% Admis
Allemand	GOETHE-ZERTIFIKAT	4	72	66	92%	45	68%
Allemand	TestDaF	3	42	42	100%		*
Anglais	CAMBRIDGE ENGLISH	3	107	105	98%	104	99%
Anglais	IELTS	4	244	229	94%	0	*
Espagnol	DELE	2	13	10	77%	7	70%
Français	DELFF-DALF	3	176	162	92%	123	76%
Français	TCF	3	46	44	96%		*
Italien	CELI	1	4	4	100%	4	100%
Luxembourgeois	Lëtzebuergesch als Friemsprooch	3	167	119	71%	73	61%
Luxembourgeois	Sproochentest Lëtzebuergesch	16	2173	2060	95%	1530	74%
Portugais	CAPLE	2	6	3	50%	2	67%
Total		44	3050	2844	93%	1888	75%

Evolution du nombre de candidats aux examens et tests par année – INL - 2008 – 2018/2019

Langue	Examen ou test	2008	2009	2010	2011	2012	2013	2014	2015	2016	2016 / 2017	2017 / 2018	2018 / 2019
Allemand	Goethe-Institut	25	44	101	75	60	49	51	51	43	62	72	63
Allemand	TestDaF	7	12	7	10	16	13	25	22	38	56	42	27
Anglais	Cambridge English Language Assessment	75	191	147	161	180	191	170	118	107	118	107	157
Anglais	British Council IELTS	74	95	120	150	212	269	207	231	358	229	244	221
Espagnol	Instituto Cervantes DELE	19	33	18	13	23	31	12	8	7	11	13	11
Français	Ministère français DELF-DALF	81	102	62	63	74	93	82	120	151	114	176	176
Français	Ministère français TCF	20	9	4	4	16	36	18	38	26	26	46	29
Italien	CELI	10	0	21	18	7	8	11	13	8	10	4	7
Luxembourgeois	Lëtzebuergesch als Friemsprooch (*)	180	279	156	102	114	93	146	164	185	179	167	105
Luxembourgeois	Sproochentest Lëtzebuergesch	99	840	1064	900	939	983	1039	1149	1381	1397	2173	2242
Portugais	DIPLE	0	2		2	6	8	3	3	6	4	6	11
Total		590	1607	1700	1498	1647	1774	1764	1917	2310	2206	3050	3049

(* Laf 2019 : chiffre provisoire)

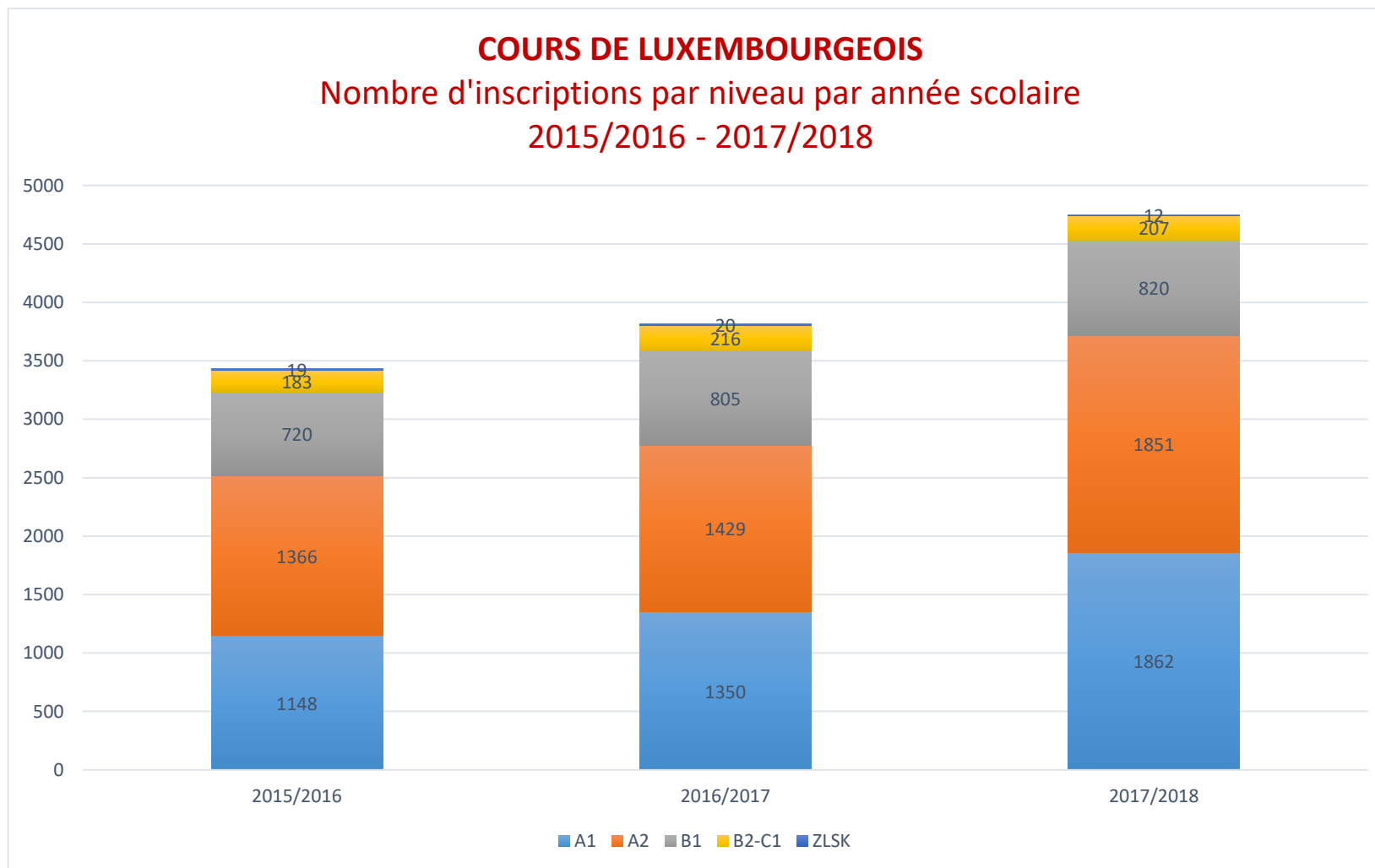
Evolution du nombre de candidats aux examens et tests par année - INL



■ DIPLÉ	0	2		2	6	8	3	3	6	4	6	11
■ Sproochentest Lëtzebuergesch	99	840	1064	900	939	983	1039	1149	1381	1397	2173	2242
■ Lëtzebuergesch als Friemsprooch (*)	180	279	156	102	114	93	146	164	185	179	167	105
■ CELI	10	0	21	18	7	8	11	13	8	10	4	7
■ Ministère français TCF	20	9	4	4	16	36	18	38	26	26	46	29
■ Ministère français DELF-DALF	81	102	62	63	74	93	82	120	151	114	176	176
■ Instituto Cervantes DELE	19	33	18	13	23	31	12	8	7	11	13	11
■ British Council IELTS	74	95	120	150	212	269	207	231	358	229	244	221
■ Cambridge English Language Assessment	75	191	147	161	180	191	170	118	107	118	107	157
■ TestDaF	7	12	7	10	16	13	25	22	38	56	42	27
■ Goethe-Institut	25	44	101	75	60	49	51	51	43	62	72	63

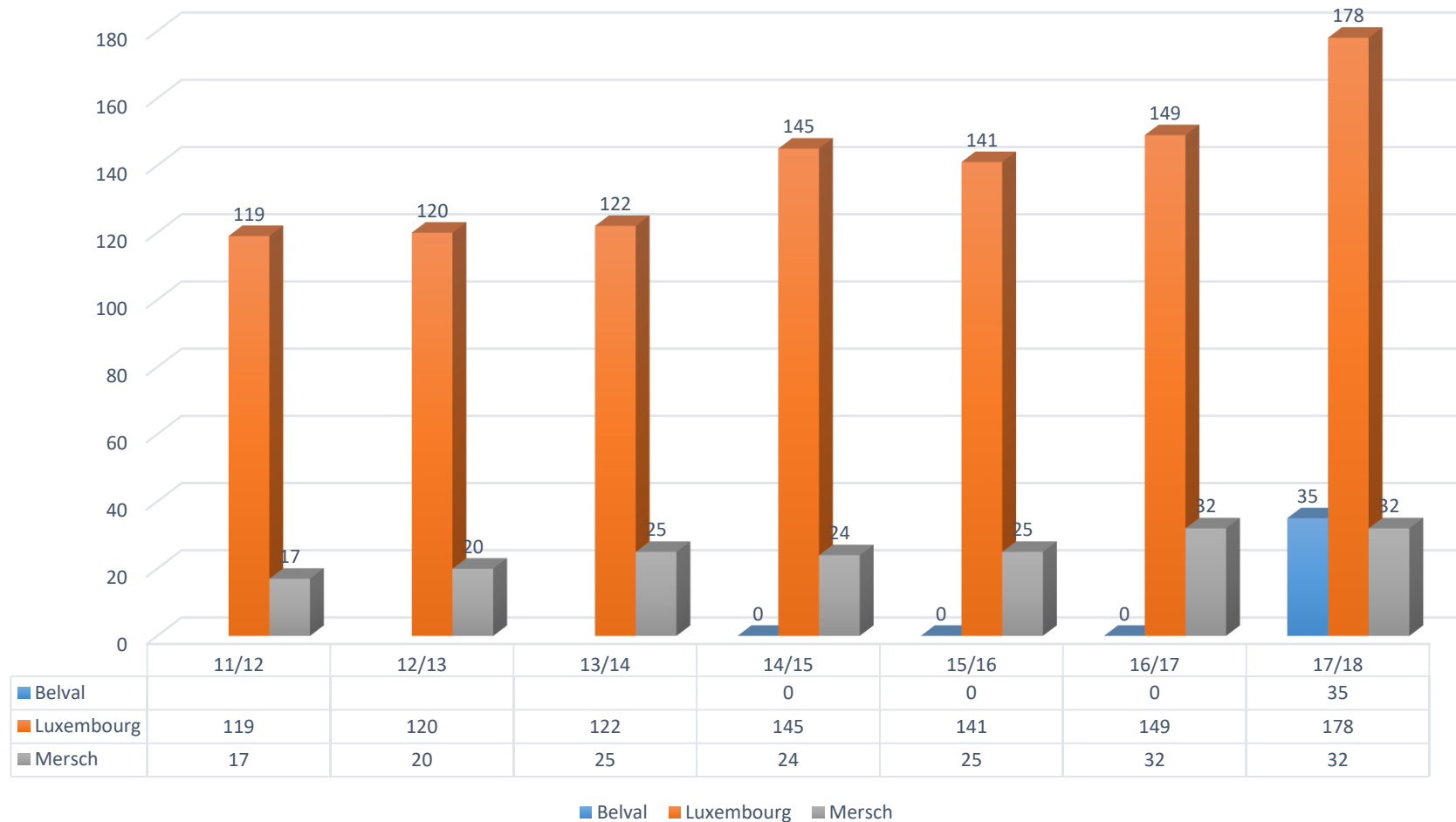
Luxembourgeois

Cours de luxembourgeois	page 23
Examen Lëtzebuergesch als Friemsprooch – « LaF »	page 29
Nationalité - Examen d'évaluation de la langue luxembourgeoise « Sproochentest »	page 30
Nationalité – Cours de 24 heures de luxembourgeois	page 32
Zertifikat Lëtzebuenger Sprooch a Kultur (ZLSK)	page 33



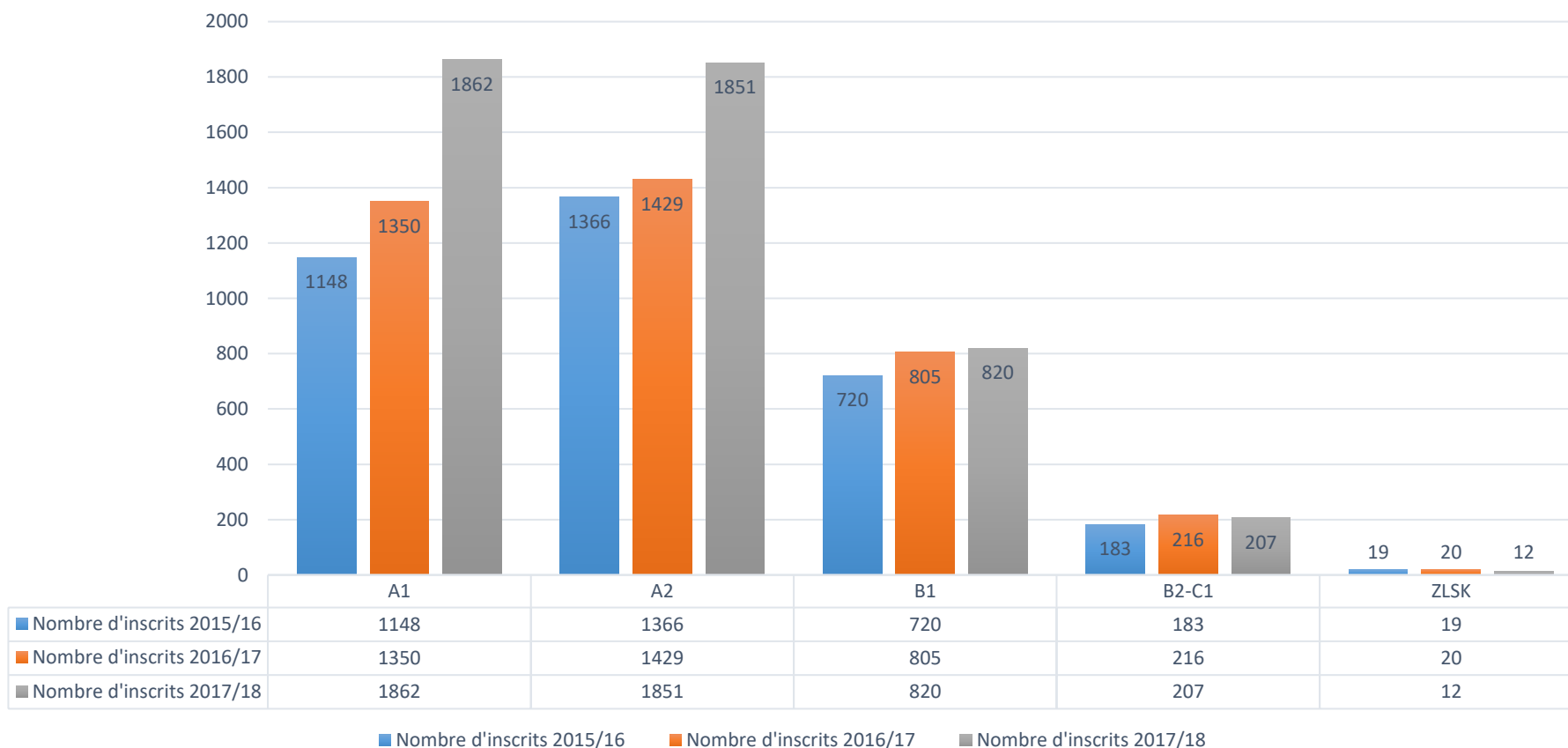
COURS DE LUXEMBOURGEOIS

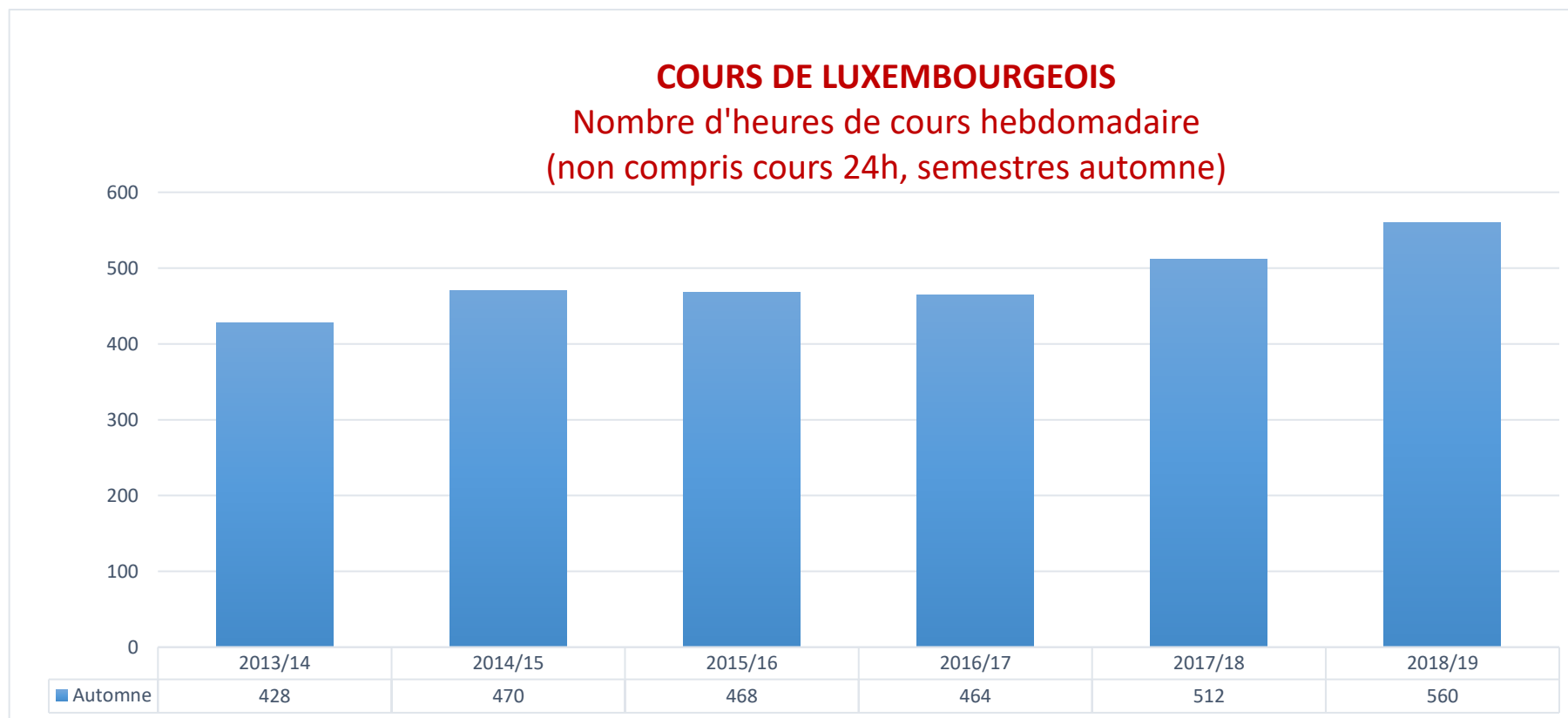
Evolution du nombre de classes par site et par année scolaire



COURS DE LUXEMBOURGEOIS

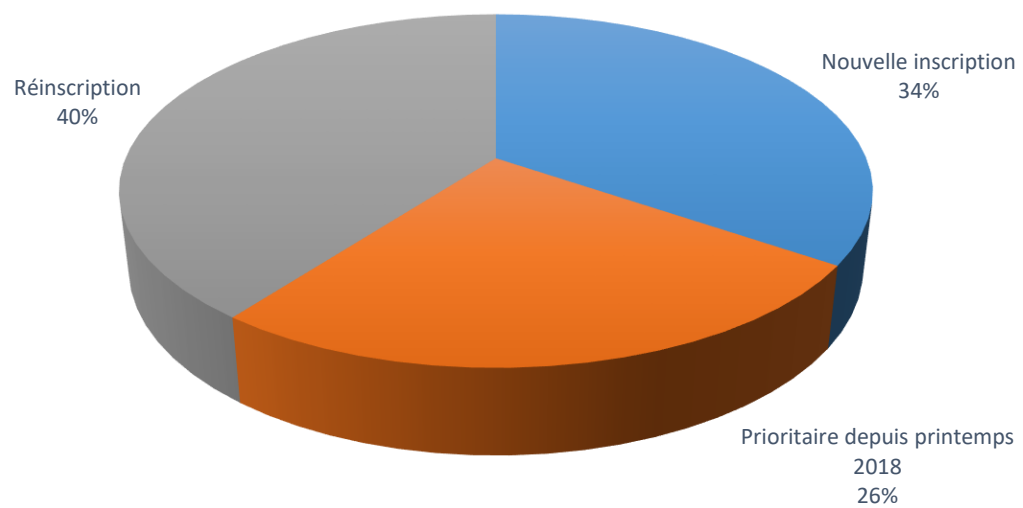
Nombre d'inscriptions par niveau





COURS DE LUXEMBOURGEOIS

Par type d'inscription
Automne 2018



COURS DE LUXEMBOURGEOIS

Nombre d'inscriptions par nationalité

Automne 2018

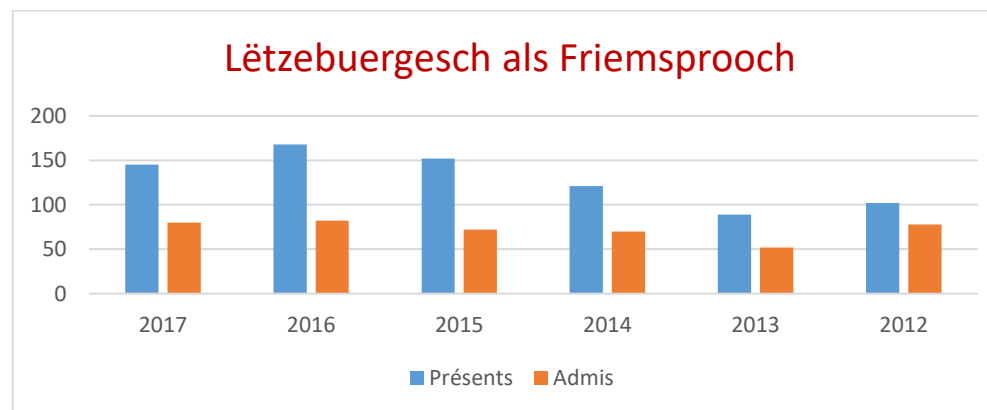
Nationalité	Belval	INL - Glacis	INL - Mersch	Total
française	105	265	34	404
portugaise	39	88	43	170
belge	19	105	28	152
luxembourgeoise	32	97	17	146
italienne	15	84	13	112
roumaine	11	69	5	85
polonaise	5	70	8	83
russe	8	60	2	70
syrienne	12	39	17	68
allemande	9	54	4	67
espagnole	3	49	4	56
britannique	4	45	3	52
ukrainienne	7	35	4	46
hellénique	1	33	3	37
brésilienne	8	24	4	36
bulgare	2	29	3	34
hongroise	4	27	3	34
chinoise	1	31	1	33
marocaine	6	19	6	31
autres	122	521	88	731

Automne 2017

Nationalité	Belval	INL - Kirchberg	INL - Mersch	Lycée Aline Mayrisch	Total
française	87	257	31	5	380
portugaise	54	84	32	1	171
belge	15	91	25	5	136
luxembourgeoise	19	94	13	2	128
britannique	4	96	13	5	118
italienne	12	83	10	1	106
roumaine	9	84	5	2	100
polonaise	2	75	11	1	89
allemande	5	53	5	2	65
russe	3	47	10		60
espagnole	2	42	2	2	48
bulgare	2	42	2		46
anglaise	3	35	6	1	45
chinoise	3	39	1		43
brésilienne	8	26	6		40
ukrainienne	4	29	6		39
serbe	6	19	10	3	38
hellénique	3	32	1	1	37
hongroise	1	30	4		35
autres	104	491	103	9	707

Examen « Lëtzebuergesch als Friemsprooch » - LaF

Année	Nbre de sessions	Inscrits	Présents	% Présents	Admis	% Admis
2017	3	163	145	89%	80	55%
2016	3	185	168	91%	82	49%
2015	2	164	152	93%	72	47%
2014	2	146	121	83%	70	58%
2013	2	93	89	96%	52	58%
2012	2	114	102	89%	78	76%



NATIONALITE - Examen d'évaluation de la langue luxembourgeoise pour l'acquisition de la nationalité luxembourgeoise - « Sproochentest »

Résultats de décembre 2008 à mai 2019

Périodes	Inscrits	Présents	% Présents	Admis	% Admis
décembre 2008 à avril 2017	8824	8531	97%	5796	68%
mai 2017 / juillet 2017 *	507	487	96%	396	81%
septembre 2017 / juillet 2018	2173	2060	95%	1530	74%
septembre 2018 / 8 mai 2019	1828	1744	95%	1242	71%
Total	13332	12822	96%	8964	70%

21 mai 2019 / juillet 2019 414 candidats inscrits
soient 2242 candidats en 2018/2019 pour 31
examineurs

** article 15 de la loi du 8 mars 2017 sur la nationalité luxembourgeoise.*

Résultats du « Sproochentest » par nationalité de 2008 à juillet 2018

Nationalité	Réussis	Echecs	Total	% de réussite
allemande	1134	122	1256	90%
française	836	222	1058	79%
Belge	734	74	808	91%
Russe	375	130	505	74%
britannique	342	71	413	83%
bosniaque	249	142	391	64%
Serbe	207	141	348	59%
portugaise	221	111	332	67%
kosovare	108	201	309	35%
polonaise	220	34	254	87%
Italienne	191	61	252	76%
ukrainienne	184	50	234	79%
roumaine	172	54	226	76%
monténégrienne	99	100	199	50%
camerounaise	75	115	190	39%
monténégrine	81	104	185	44%
iranienne	82	97	179	46%
marocaine	82	96	178	46%
américaine	142	35	177	80%
Turque	96	71	167	57%
Autres	2197	1386	3583	61%

NATIONALITE - COURS DE 24 HEURES DE LUXEMBOURGEOIS

Les 24 heures de cours de luxembourgeois concernent les personnes visées par l'article 28 de la loi du 8 mars 2017 sur la nationalité luxembourgeoise.

Automne 2017	Luxembourg
Nombre de classes	6
Nombre de places	98

Printemps 2018	Mersch	LAML	Luxembourg	Total
Nombre de classes	3	1	1	5
Nombre de places	70	23	25	118

Automne 2018	Mersch	Belval	Luxembourg	Total
Nombre de classes	0	1	8	9
Nombre de places	0	30	218	248

Zertifikat Lëtzebuerger Sprooch a Kultur

Cours ZLSK

Année	Nombre d'inscrits	Nombre de lauréats
2009/2010	24	17
2010/2011	15	9
2011/2012	20	13
2012/2013	24	11
2013/2014	14	12
2014/2015	25	23
2015/2016	20	14
2016/2017	19	14
2017/2018	12	9
2018/2019	17	
Total	166	105